




Муниципальное бюджетное общеобразовательное учреждение
Кольская средняя общеобразовательная школа № 2
Кольского района Мурманской области

РАССМОТРЕНО	ПРИНЯТО	УТВЕРЖДЕНО
на заседании МО учителей коррекционных классов МБОУ Кольской СОШ № 2 Протокол № <u>01</u> от « <u>30</u> » <u>08</u> 2023г.	педагогическим советом МБОУ Кольской СОШ № 2 Протокол № <u>01</u> от « <u>30</u> » <u>08</u> 2023г.	Приказом МБОУ Кольской СОШ № 2 от « <u>01</u> » <u>09</u> 2023г. № <u>314-о</u>
Руководитель МО  Е.Г. Телешина		Директор  О.К. Ярмолич МП 

**АДАптированная РАБОЧАЯ ПРОГРАММА
УЧЕБНОГО ПРЕДМЕТА
«Технология»**

на 2023/2024 учебный год
Классы: 1-4

(АООП обучающихся с ЗПР, вариант 7.2)

Программа разработана МО учителей специальных (коррекционных) классов

Пояснительная записка

Рабочая программа по русскому языку составлена на основе:

- Законом РФ № 273 от 29.12.2012г. «Об образовании в РФ»;
- Федеральным государственным образовательным стандартом начального общего образования обучающихся с ограниченными возможностями здоровья, утвержденным приказом Министерства образования и науки Российской Федерации от 19.12.2014 № 1598;
- Постановлением Главного государственного санитарного врача РФ от 28.09.2020 № 28 «Об утверждении санитарных правил СП 2.4.3648-20 «Санитарно-эпидемиологические требования к организациям воспитания и обучения, отдыха и оздоровления детей и молодежи».
- Уставом МБОУ Кольская СОШ № 2.

Психолого-педагогическая характеристика обучающихся с ЗПР.

Обучающиеся с ЗПР — это дети, имеющие недостатки в психологическом развитии, подтвержденные ПМПК и препятствующие получению образования без создания специальных условий. Категория обучающихся с ЗПР – наиболее многочисленная среди детей с ограниченными возможностями здоровья (ОВЗ) и неоднородная по составу группа школьников. Среди причин возникновения ЗПР могут фигурировать органическая и/или функциональная недостаточность центральной нервной системы, конституциональные факторы, хронические соматические заболевания, неблагоприятные условия воспитания, психическая и социальная депривация. Подобное разнообразие этиологических факторов обуславливает значительный диапазон выраженности нарушений — от состояний, приближающихся к уровню возрастной нормы, до состояний, требующих отграничения от умственной отсталости. Все обучающиеся с ЗПР испытывают в той или иной степени выраженные затруднения в усвоении учебных программ, обусловленные недостаточными 14 Часть 6 статьи 58 пункт 9 Федерального закона Российской Федерации «Об образовании в Российской Федерации» N 273-ФЗ (в ред. Федеральных законов от 07.05.2013 N 99-ФЗ, от 23.07.2013 N 203-ФЗ). 15 Пункт 16 статьи 2 Федерального закона Российской Федерации «Об образовании в Российской Федерации» N 273-ФЗ (в ред. Федеральных законов от 07.05.2013 N 99-ФЗ, от 23.07.2013 N 203-ФЗ). 54 познавательными способностями, специфическими расстройствами психологического развития (школьных навыков, речи и др.), нарушениями в организации деятельности и/или поведения. Общими для всех обучающихся с ЗПР являются в разной степени выраженные недостатки в формировании высших психических функций, замедленный темп либо неравномерное становление познавательной деятельности, трудности произвольной саморегуляции. Достаточно часто у обучающихся отмечаются нарушения речевой и мелкой ручной моторики, зрительного восприятия и пространственной ориентировки, умственной работоспособности и эмоциональной сферы. Уровень психического развития поступающего в школу ребёнка с ЗПР зависит не только от характера и степени выраженности первичного (как правило, биологического по своей природе) нарушения, но и от качества предшествующего обучения и воспитания (раннего и дошкольного). Диапазон различий в развитии обучающихся с ЗПР достаточно велик – от практически нормально развивающихся, испытывающих временные и относительно легко устранимые трудности, до обучающихся с выраженными и сложными по структуре нарушениями когнитивной и аффективноповеденческой

сфер личности. От обучающихся, способных при специальной поддержке на равных обучаться совместно со здоровыми сверстниками, до обучающихся, нуждающихся при получении начального общего образования в систематической и комплексной (психолого-медико-педагогической) коррекционной помощи. Различия структуры нарушения психического развития у обучающихся с ЗПР определяет необходимость многообразия специальной поддержки в получении образования и самих образовательных маршрутов, соответствующих возможностям и потребностям обучающихся с ЗПР и направленных на преодоление существующих ограничений в получении образования, вызванных тяжестью нарушения психического развития и неспособностью обучающегося к освоению образования, сопоставимого по срокам с образованием здоровых 55 сверстников. Дифференциация образовательных программ начального общего образования обучающихся с ЗПР должна соотноситься с дифференциацией этой категории обучающихся в соответствии с характером и структурой нарушения психического развития. Задача разграничения вариантов ЗПР и рекомендации варианта образовательной программы возлагается на ПМПК. Общие ориентиры для рекомендации обучения по АООП НОО (вариант 7.2) могут быть представлены следующим образом. АООП НОО (вариант 7.2) адресована обучающимся с ЗПР, которые характеризуются уровнем развития несколько ниже возрастной нормы, отставание может проявляться в целом или локально в отдельных функциях (замедленный темп либо неравномерное становление познавательной деятельности). Отмечаются нарушения внимания, памяти, восприятия и др. познавательных процессов, умственной работоспособности и целенаправленности деятельности, в той или иной степени затрудняющие усвоение школьных норм и школьную адаптацию в целом. Произвольность, самоконтроль, саморегуляция в поведении и деятельности, как правило, сформированы недостаточно. Обучаемость удовлетворительная, но часто избирательная и неустойчивая, зависящая от уровня сложности и субъективной привлекательности вида деятельности, а также от актуального эмоционального состояния.

7.2 Предметные результаты освоения АООП НОО. Технология:

- 1) формирование умений работать с разными видами материалов (бумагой, тканями, пластилином, природным материалом и т.д.); выбирать способы их обработки в зависимости от их свойств;
- 2) формирование организационных трудовых умений (правильно располагать материалы и инструменты на рабочем месте, выполнять правила безопасной работы и санитарно-гигиенические требования и т.д.);
- 3) формирование навыков самообслуживания, овладение некоторыми технологическими приемами ручной обработки материалов, усвоение правил техники безопасности;
- 4) использование приобретенных знаний и умений для решения практических задач;
- 5) приобретение первоначальных навыков совместной продуктивной деятельности, сотрудничества, взаимопомощи, планирования и организации.

Цели изучения технологии в начальной школе:

- приобретение личного опыта как основы обучения и познания;
- приобретение первоначального опыта практической преобразовательной деятельности на основе овладения технологическими знаниями, технико-технологическими умениями и проектной деятельностью;
- формирование позитивного эмоционально-ценностного отношения к труду и людям труда.

Теоретической основой данной программы являются:

- системно-деятельностный подход — обучение на основе реализации в образовательном процессе теории деятельности, которое обеспечивает переход внешних действий во внутренние умственные процессы и формирование психических действий субъекта из внешних, материальных (материализованных) действий с последующей их интериоризацией (П.Я. Гальперин, Н.Ф. Талызина и др.);
- теория развития личности учащегося на основе освоения универсальных способов деятельности — понимание процесса учения не только как усвоение системы знаний, умений и навыков, составляющих инструментальную основу компетенций учащегося, но и как процесс развития личности, обретения духовно-нравственного и социального опыта.

Основные задачи курса:

- духовно-нравственное развитие учащихся; освоение нравственно-этического и социально-исторического опыта человечества, отражённого в материальной культуре; развитие эмоционально-ценностного отношения к социальному миру и миру природы через формирование позитивного отношения к труду и людям труда; знакомство с современными профессиями;
- формирование идентичности гражданина России в поликультурном многонациональном обществе на основе знакомства с ремёслами народов России; развитие способности к равноправному сотрудничеству на основе уважения личности другого человека; воспитание толерантности к мнениям и позиции других;
- формирование целостной картины мира (образа мира) на основе познания мира через осмысление духовно-психологического содержания предметного мира и его единства с миром природы, на основе освоения трудовых умений и навыков, осмысления технологии процесса изготовления изделий в проектной деятельности;
- развитие познавательных мотивов, интересов, инициативности, любознательности на основе связи трудового и технологического образования с жизненным опытом и системой ценностей ребёнка, а также на основе мотивации успеха, готовности к действиям в новых условиях и нестандартных ситуациях;
- формирование на основе овладения культурой проектной деятельности:
 - внутреннего плана деятельности, включающего целеполагание, планирование (умения составлять план действий и применять его для решения учебных задач), прогнозирование (предсказание будущего результата при различных условиях выполнения действия), контроль, коррекцию и оценку;
 - умений переносить усвоенные в проектной деятельности теоретические знания о технологическом процессе в практику изготовления изделий ручного труда, использовать технологические знания при изучении предмета «Окружающий мир» и других школьных дисциплин;
 - коммуникативных умений в процессе реализации проектной деятельности (умения выслушивать и принимать разные точки зрения и мнения, сравнивая их со своей, распределять обязанности, приходить к единому решению в процессе обсуждения, т. е. договариваться, аргументировать свою точку зрения, убеждать в правильности выбранного способа и т. д.);
 - первоначальных конструкторско-технологических знаний и технико-технологических умений на основе обучения работе с технологической документацией (технологической картой), строгого соблюдения технологии изготовления изделий, освоения приёмов и

способов работы с различными материалами и инструментами, неукоснительного соблюдения правил техники безопасности, работы с инструментами, организации рабочего места:

— первоначальных умений поиска необходимой информации в различных источниках, проверки, преобразования, хранения, передачи имеющейся информации, а также навыков использования компьютера;

— творческого потенциала личности в процессе изготовления изделий и реализации проектов.

Общая характеристика учебного предмета:

Теоретической основой данной программы являются:

— Системно-деятельностный подход: обучение на основе реализации в образовательном процессе теории деятельности, которое обеспечивает переход внешних действий во внутренние умственные процессы и формирование психических действий субъекта из внешних, материальных (материализованных) действий с последующей их интериоризацией (П.Я.Гальперин, Н.Ф.Талызина и др.)

— Теория развития личности учащегося на основе освоения универсальных способов деятельности: понимание процесса учения не только как усвоение системы знаний, умений, и навыков, составляющих инструментальную основу компетенций учащегося, но и как процесс развития личности, обретения духовно-нравственного и социального опыта.

Особенностью программы является то, что она обеспечивает изучение начального курса технологии через осмысление младшим школьником деятельности человека, осваивающего природу на Земле, в Воде, в Воздухе и в информационном пространстве. Человек при этом рассматривается как создатель духовной культуры и творец рукотворного мира. Освоение содержания предмета осуществляется на основе продуктивной проектной деятельности.

Формирование конструкторско-технологических знаний и умений происходит в процессе работы с технологической картой.

Названные особенности программы отражены в ее структуре. Содержание основных разделов - «Человек и земля», «Человек и вода», «Человек и воздух», «Человек и информация» - позволяет рассматривать деятельность человека с разных сторон. В программе как особые элементы содержания обучения технологии представлены технологическая карта и проектная деятельность. На основе технологической карты ученики знакомятся со свойствами материалов, осваивают способы и приемы работы с инструментами и знакомятся с технологическим процессом. В каждой теме реализован принцип: от деятельности под контролем учителя к самостоятельному изготовлению определенной «продукции», реализации конкретного проекта.

Особое внимание в программе отводится содержанию практических работ, которое предусматривает:

— знакомство детей с рабочими технологическими операциями, порядком их выполнения при изготовлении изделия, подбором необходимых материалов и инструментов;

— овладение инвариантными составляющими технологических операций (способами работы) разметки, раскроя, сборки, отделки;

— первичное ознакомление с законами природы, на которые опирается человек при работе;

— знакомство со свойствами материалов, инструментами и машинами, помогающими человеку в обработке сырья и создании предметного мира;

- изготовление преимущественно объемных изделий (в целях развития пространственного восприятия);
- осуществление выбора - в каждой теме предлагаются либо два-три изделия на основе общей конструкции, либо разные варианты творческих заданий на одну тему;
- проектная деятельность (определение цели и задач, распределение участников для решения поставленных задач, составление плана, выбор средств и способов деятельности, оценка результатов, коррекция деятельности);
- использование в работе преимущественно конструкторской, а не изобразительной деятельности;
- знакомство с природой и использованием ее богатств человеком;
- изготовление преимущественно изделий, которые являются объектами предметного мира (то, что создано человеком), а не природы.

Проектная деятельность и работа с технологическими картами формирует у учащихся умения ставить и принимать задачу, планировать последовательность действий и выбирать необходимые средства и способы их выполнения.

Самостоятельное осуществление продуктивной проектной деятельности совершенствует умение находить решения в ситуации затруднения, работать в коллективе, брать ответственность за результат деятельности на себя и т.д. В результате закладываются прочные основы трудолюбия и способности к самовыражению, формируются социально ценные практические умения, приобретается опыт преобразовательной деятельности и творчества.

Продуктивная проектная деятельность создает основу для развития личности младшего школьника, предоставляет уникальные возможности для духовно-нравственного развития детей. Рассмотрение в рамках программы «Технология» проблемы гармоничной среды обитания человека позволяет детям получить устойчивые представления о достойном образе жизни в гармонии с окружающим миром. Активное изучение образов и конструкций природных объектов, которые являются неисчерпаемым источником идей для мастера, способствует воспитанию духовности. Ознакомление с народными ремеслами, изучение народных культурных традиций также имеет огромный нравственный смысл.

Программа ориентирована на широкое использование знаний и умений, усвоенных детьми в процессе изучения других учебных предметов: окружающего мира, изобразительного искусства, математики, русского языка и литературного чтения. При освоении содержания курса «Технология» актуализируются знания, полученные при изучении окружающего мира. Это касается не только работы с природными материалами. Природные формы лежат в основе идей изготовления многих конструкций и воплощаются в готовых изделиях. Изучение технологии предусматривает знакомство с производствами, ни одно из которых не обходится без природных ресурсов. Деятельность человека-созидателя материальных ценностей и творца среды обитания в программе рассматривается в связи с проблемами охраны природы - это способствует формированию экологической культуры детей. Изучение этнокультурных традиций в деятельности человека также связано с содержанием предмета «Окружающий мир».

В программе интегрируется и содержание курса «Изобразительное искусство»: в целях гармонизации форм и конструкций используются средства художественной выразительности, изделия изготавливаются на основе правил декоративно-прикладного искусства и законов дизайна, младшие школьники осваивают эстетику труда.

Программа предусматривает использование математических знаний: это и работа с именованными числами, и выполнение вычислений, расчетов, построений при конструировании и моделировании, и работа с геометрическими фигурами и телами, и создание элементарных алгоритмов деятельности в проекте. Освоение правил работы и преобразования информации также тесно связано с образовательной областью «Математика и информатика».

В «Технологии» естественным путем интегрируется содержание образовательной области «Филология» (русский язык и литературное чтение). Для понимания детьми реализуемых в изделии технических образов рассматривается культурно-исторический справочный материал, представленный в учебных текстах разного типа. Эти тексты анализируются, обсуждаются; дети строят собственные суждения, обосновывают их, формулируют выводы. Программа «Технология», интегрируя знания о человеке, природе и обществе, способствует целостному восприятию ребенком мира во всем его многообразии и единстве. Практико-ориентированная направленность содержания позволяет реализовать эти знания в интеллектуально-практической деятельности младших школьников и создаёт условия для развития их инициативности, изобретательности, гибкости мышления.

Содержание программы обеспечивает реальное включение в образовательный процесс различных структурных компонентов личности (интеллектуального, эмоционально-эстетического, духовно-нравственного, физического) в их единстве, что создаёт условия для гармонизации развития, сохранения и укрепления психического и физического здоровья учащихся.

Описание места учебного предмета в учебном плане

На изучение технологии в начальной школе отводится 1 ч в неделю. Курс рассчитан на 168 ч: 33 ч — в 1 классе и 1 доп.классе (33 учебные недели в каждом классе), по 34 ч — во 2-4 классах (34 учебные недели в каждом классе).

Описание ценностных ориентиров содержания учебного предмета

Ценностные ориентиры начального образования конкретизируют личностный, социальный и государственный заказ системе образования, выраженный в Требованиях к результатам освоения основной образовательной программы, и отражают следующие целевые установки системы начального общего образования:

• **формирование основ гражданской идентичности личности** на базе:

— чувства сопричастности и гордости за свою Родину, народ и историю, осознания ответственности человека за благосостояние общества;
— восприятия мира как единого и целостного при разнообразии культур, национальностей, религий; уважения истории и культуры каждого народа;

• **формирование психологических условий развития общения, сотрудничества** на основе:

— доброжелательности, доверия и внимания к людям, готовности к сотрудничеству и дружбе, оказанию помощи тем, кто в ней нуждается;
— уважения к окружающим — умения слушать и слышать партнёра, признавать право каждого на собственное мнение и принимать решения с учётом позиций всех участников;

- **развитие ценностно-смысловой сферы личности** на основе общечеловеческих принципов нравственности и гуманизма:
 - принятия и уважения ценностей семьи и образовательного учреждения, коллектива и общества и стремления следовать им;
 - ориентации в нравственном содержании и смысле как собственных поступков, так и поступков окружающих людей, развития этических чувств (стыда, вины, совести) как регуляторов морального поведения;
 - формирования эстетических чувств и чувства прекрасного через знакомство с национальной, отечественной и мировой художественной культурой;
- **развитие умения учиться** как первого шага к самообразованию и самовоспитанию, а именно:
 - развитие широких познавательных интересов, инициативы и любознательности, мотивов познания и творчества;
 - формирование умения учиться и способности к организации своей деятельности (планированию, контролю, оценке);
- **развитие самостоятельности, инициативы и ответственности личности** как условия её самоактуализации:
 - формирование самоуважения и эмоционально-положительного отношения к себе, готовности открыто выражать и отстаивать свою позицию, критичности к своим поступкам и умения адекватно их оценивать;
 - развитие готовности к самостоятельным поступкам и действиям, ответственности за их результаты;
 - формирование целеустремлённости и настойчивости в достижении целей, готовности к преодолению трудностей и жизненного оптимизма;
 - формирование умения противостоять действиям и влияниям, представляющим угрозу жизни, здоровью, безопасности личности и общества, в пределах своих возможностей, в частности проявлять избирательность к информации, уважать частную жизнь и результаты труда других людей.

Результаты освоения учебного предмета

Личностные

У выпускника будут сформированы:

- внутренняя позиция школьника на уровне положительного отношения к школе, ориентации на содержательные моменты школьной действительности и принятия образца «хорошего ученика»;
- широкая мотивационная основа учебной деятельности, включающая социальные, учебнопознавательные и внешние мотивы;
- учебнопознавательный интерес к новому учебному материалу и способам решения новой задачи;
- ориентация на понимание причин успеха в учебной деятельности, в том числе на самоанализ и самоконтроль результата, на анализ соответствия результатов требованиям конкретной задачи, на понимание оценок учителей, товарищей, родителей и других людей;
- способность к оценке своей учебной деятельности;
- основы гражданской идентичности, своей этнической принадлежности в форме осознания «Я» как члена семьи, представителя народа, гражданина России, чувства сопричастности и гордости за свою Родину, народ и историю, осознание ответственности человека за общее благополучие;
- ориентация в нравственном содержании и смысле, как собственных поступков, так и поступков окружающих людей;

- знание основных моральных норм и ориентация на их выполнение;
- развитие этических чувств — стыда, вины, совести как регуляторов морального поведения; понимание чувств других людей и сопереживание им;
- установка на здоровый образ жизни;
- основы экологической культуры: принятие ценности природного мира, готовность следовать в своей деятельности нормам природоохранного, нерасточительного, здоровьесберегающего поведения;
- чувство прекрасного и эстетические чувства на основе знакомства с мировой и отечественной художественной культурой.

Выпускник получит возможность для формирования:

- внутренней позиции обучающегося на уровне положительного отношения к образовательному учреждению, понимания необходимости учения, выраженного в преобладании учебнопознавательных мотивов и предпочтении социального способа оценки знаний;
 - выраженной устойчивой учебнопознавательной мотивации учения;
 - устойчивого учебнопознавательного интереса к новым общим способам решения задач;
 - адекватного понимания причин успешности/неуспешности учебной деятельности;
 - положительной адекватной дифференцированной самооценки на основе критерия успешности реализации социальной роли «хорошего ученика»;
 - компетентности в реализации основ гражданской идентичности в поступках и деятельности;
- морального сознания на конвенциональном уровне, способности к решению моральных дилемм на основе учёта позиций партнёров в общении, ориентации на их мотивы и чувства, устойчивое следование в поведении моральным нормам и этическим требованиям;
- установки на здоровый образ жизни и реализации её в реальном поведении и поступках;
 - осознанных устойчивых эстетических предпочтений и ориентации на искусство как значимую сферу человеческой жизни;
- осознанного понимания чувств других людей и сопереживания им, выражающихся в поступках, направленных на помощь другим и обеспечение их благополучия.

Метапредметные

Регулятивные универсальные учебные действия

Выпускник научится:

- принимать и сохранять учебную задачу;
- учитывать выделенные учителем ориентиры действия в новом учебном материале в сотрудничестве с учителем;
- планировать свои действия в соответствии с поставленной задачей и условиями её реализации, в том числе во внутреннем плане;
- учитывать установленные правила в планировании и контроле способа решения;
- осуществлять итоговый и пошаговый контроль по результату;
- оценивать правильность выполнения действия на уровне адекватной ретроспективной оценки соответствия результатов требованиям

данной задачи;

- адекватно воспринимать предложения и оценку учителей, товарищей, родителей и других людей;
- различать способ и результат действия;
- вносить необходимые коррективы в действие после его завершения на основе его оценки и учёта характера сделанных ошибок, использовать предложения и оценки для создания нового, более совершенного результата, использовать запись в цифровой форме хода и результатов решения задачи, собственной звучащей речи на русском, родном и иностранном языках.

Выпускник получит возможность научиться:

- в сотрудничестве с учителем ставить новые учебные задачи;
- преобразовывать практическую задачу в познавательную;
- проявлять познавательную инициативу в учебном сотрудничестве;
- самостоятельно учитывать выделенные учителем ориентиры действия в новом учебном материале;
- осуществлять констатирующий и предвосхищающий контроль по результату и по способу действия, актуальный контроль на уровне произвольного внимания;
- самостоятельно оценивать правильность выполнения действия и вносить необходимые коррективы в исполнение как по ходу его реализации, так и в конце действия.

Познавательные универсальные учебные действия

Выпускник научится:

- осуществлять поиск необходимой информации для выполнения учебных заданий с использованием учебной литературы, энциклопедий, справочников (включая электронные, цифровые), в открытом информационном пространстве, в том числе контролируемом пространстве Интернета;
- осуществлять запись (фиксацию) выборочной информации об окружающем мире и о себе самом, в том числе с помощью инструментов ИКТ;
- использовать знаково-символические средства, в том числе модели (включая виртуальные) и схемы (включая концептуальные), для решения задач;
- строить сообщения в устной и письменной форме;
- ориентироваться на разнообразие способов решения задач;
- осуществлять анализ объектов с выделением существенных и несущественных признаков;
- осуществлять синтез как составление целого из частей;
- проводить сравнение, сериацию и классификацию по заданным критериям;
- устанавливать причинно-следственные связи в изучаемом круге явлений;
- строить рассуждения в форме связи простых суждений об объекте, его строении, свойствах и связях;
- обобщать, т. е. осуществлять генерализацию и выведение общности для целого ряда или класса единичных объектов, на основе выделения

сущностной связи;

- осуществлять подведение под понятие на основе распознавания объектов, выделения существенных признаков и их синтеза;
- устанавливать аналогии;
- владеть рядом общих приёмов решения задач.

Выпускник получит возможность научиться:

- осуществлять расширенный поиск информации с использованием ресурсов библиотек и Интернета;
- записывать, фиксировать информацию об окружающем мире с помощью инструментов ИКТ;
- создавать и преобразовывать модели и схемы для решения задач;
- осуществлять выбор наиболее эффективных способов решения задач в зависимости от конкретных условий;
- осуществлять синтез как составление целого из частей, самостоятельно достраивая и восполняя недостающие компоненты;
- осуществлять сравнение, сериацию и классификацию, самостоятельно выбирая основания и критерии для указанных логических операций;
- строить логическое рассуждение, включающее установление причинноследственных связей;
- произвольно и осознанно владеть общими приёмами решения задач.

Коммуникативные универсальные учебные действия

Выпускник научится:

- адекватно использовать коммуникативные, прежде всего речевые, средства для решения различных коммуникативных задач, строить монологическое высказывание (в том числе сопровождая его аудиовизуальной поддержкой), владеть диалогической формой коммуникации, используя в том числе средства и инструменты ИКТ и дистанционного общения;
- допускать возможность существования у людей различных точек зрения, в том числе не совпадающих с его собственной, и ориентироваться на позицию партнёра в общении и взаимодействии;
- учитывать разные мнения и стремиться к координации различных позиций в сотрудничестве;
- формулировать собственное мнение и позицию;
- договариваться и приходить к общему решению в совместной деятельности, в том числе в ситуации столкновения интересов;
- строить понятные для партнёра высказывания, учитывающие, что партнёр знает и видит, а что нет;
- задавать вопросы;
- контролировать действия партнёра;
- использовать речь для регуляции своего действия;
- адекватно использовать речевые средства для решения различных коммуникативных задач, строить монологическое высказывание, владеть диалогической формой речи.

Выпускник получит возможность научиться:

- учитывать и координировать в сотрудничестве позиции других людей, отличные от собственной;
- учитывать разные мнения и интересы и обосновывать собственную позицию;

- понимать относительность мнений и подходов к решению проблемы;
- аргументировать свою позицию и координировать её с позициями партнёров в сотрудничестве при выработке общего решения в совместной деятельности;
- продуктивно содействовать разрешению конфликтов на основе учёта интересов и позиций всех участников;
- с учётом целей коммуникации достаточно точно, последовательно и полно передавать партнёру необходимую информацию как ориентир для построения действия;
- задавать вопросы, необходимые для организации собственной деятельности и сотрудничества с партнёром;
- осуществлять взаимный контроль и оказывать в сотрудничестве необходимую взаимопомощь;
- адекватно использовать речевые средства для эффективного решения разнообразных коммуникативных задач, планирования и регуляции своей деятельности.

Чтение. Работа с текстом (метапредметные результаты)

Работа с текстом: поиск информации и понимание прочитанного

Выпускник научится:

- находить в тексте конкретные сведения, факты, заданные в явном виде;
- понимать информацию, представленную в неявном виде (например, находить в тексте несколько примеров, доказывающих приведённое утверждение; характеризовать явление по его описанию; выделять общий признак группы элементов);
- понимать информацию, представленную разными способами: словесно, в виде таблицы, схемы, диаграммы;
- понимать текст, опираясь не только на содержащуюся в нём информацию, но и на жанр, структуру, выразительные средства текста;

Выпускник получит возможность научиться:

- использовать формальные элементы текста (например, подзаголовки, сноски) для поиска нужной информации;
- работать с несколькими источниками информации;
- сопоставлять информацию, полученную из нескольких источников.

Работа с текстом: преобразование и интерпретация информации

Выпускник научится:

- формулировать несложные выводы, основываясь на тексте; находить аргументы, подтверждающие вывод;
- сопоставлять и обобщать содержащуюся в разных частях текста информацию;
- составлять на основании текста небольшое монологическое высказывание, отвечая на поставленный вопрос.

Выпускник получит возможность научиться:

- делать выписки из прочитанных текстов с учётом цели их дальнейшего использования.

Работа с текстом: оценка информации

Выпускник научится:

- высказывать оценочные суждения и свою точку зрения о прочитанном тексте;

- оценивать содержание, языковые особенности и структуру текста; определять место и роль иллюстративного ряда в тексте;
- на основе имеющихся знаний, жизненного опыта подвергать сомнению достоверность прочитанного, обнаруживать недостоверность получаемых сведений, пробелы в информации и находить пути восполнения этих пробелов;
- участвовать в учебном диалоге при обсуждении прочитанного или прослушанного текста.

Выпускник получит возможность научиться:

- сопоставлять различные точки зрения;
- в процессе работы с одним или несколькими источниками выявлять достоверную (противоречивую) информацию.

Формирование ИКТкомпетентности учащихся (метапредметные результаты)

Знакомство со средствами ИКТ, гигиена работы с компьютером

Выпускник научится:

- использовать безопасные для органов зрения, нервной системы, опорнодвигательного аппарата эргономичные приёмы работы с компьютером и другими средствами ИКТ; выполнять компенсирующие физические упражнения (минизарядку);
- организовывать систему папок для хранения собственной информации в компьютере.

Технология ввода информации в компьютер: ввод текста, запись звука, изображения, цифровых данных

Выпускник научится:

- вводить информацию в компьютер с использованием различных технических средств (фото- и видеокамеры, микрофона и т. д.), сохранять полученную информацию;
- владеть компьютерным письмом на русском языке; набирать текст на родном языке; набирать текст на иностранном языке, использовать экранный перевод отдельных слов;
- рисовать изображения на графическом планшете;
- сканировать рисунки и тексты.

Выпускник получит возможность научиться:

- использовать программу распознавания сканированного текста на русском языке.

Обработка и поиск информации

Выпускник научится:

- подбирать оптимальный по содержанию, эстетическим параметрам и техническому качеству результат видеозаписи и фотографирования, использовать сменные носители (флэшкарты);
- описывать по определённому алгоритму объект или процесс наблюдения, записывать аудиовизуальную и числовую информацию о нём, используя инструменты ИКТ;
- собирать числовые данные в естественнонаучных наблюдениях и экспериментах, используя цифровые датчики, камеру, микрофон и другие средства ИКТ, а также в ходе опроса людей;

- редактировать цепочки экранов сообщения и содержание экранов в соответствии с коммуникативной или учебной задачей, включая редактирование текста, цепочек изображений, видео- и аудиозаписей, фотоизображений;
- пользоваться основными функциями стандартного текстового редактора, следовать основным правилам оформления текста; использовать полуавтоматический орфографический контроль; использовать, добавлять и удалять ссылки в сообщениях разного вида;
- искать информацию в соответствующих возрасту цифровых словарях и справочниках, базах данных, контролируемом Интернете, системе поиска внутри компьютера; составлять список используемых информационных источников (в том числе с использованием ссылок);
- заполнять учебные базы данных.

Выпускник получит возможность научиться:

- грамотно формулировать запросы при поиске в Интернете и базах данных, оценивать, интерпретировать и сохранять найденную информацию;
- критически относиться к информации и к выбору источника информации.

Создание, представление и передача сообщений

Выпускник научится:

- создавать текстовые сообщения с использованием средств ИКТ: редактировать, оформлять и сохранять их;
- создавать сообщения в виде аудио- и видеоклипов или цепочки экранов с использованием иллюстраций, видеоизображения, звука, текста;
- готовить и проводить презентацию перед небольшой аудиторией: создавать план презентации, выбирать аудиовизуальную поддержку, писать пояснения и тезисы для презентации;
- создавать диаграммы, планы и пр.;
- создавать изображения, пользуясь графическими возможностями компьютера; составлять новое изображение из готовых фрагментов (аппликация);
- размещать сообщение в информационной образовательной среде образовательного учреждения;
- пользоваться основными средствами телекоммуникации; участвовать в коллективной коммуникативной деятельности в информационной образовательной среде, фиксировать ход и результаты общения на экране и в файлах.

Выпускник получит возможность научиться:

- представлять данные.

Планирование деятельности, управление и организация

Выпускник научится:

- создавать движущиеся модели и управлять ими в компьютерно управляемых средах;
- определять последовательность выполнения действий, составлять инструкции (простые алгоритмы) в несколько действий, строить программы для компьютерного исполнителя с использованием конструкций последовательного выполнения и повторения;
- планировать несложные исследования объектов и процессов внешнего мира.

Выпускник получит возможность научиться:

- проектировать несложные объекты и процессы реального мира, своей собственной деятельности и деятельности группы;
- моделировать объекты и процессы реального мира.

Предметные

Общекультурные и общетрудовые компетенции. Основы культуры труда, самообслуживание

Выпускник научится:

- иметь представление о наиболее распространённых в своём регионе традиционных народных промыслах и ремёслах, современных профессиях (в том числе профессиях своих родителей) и описывать их особенности; понимать общие правила создания предметов рукотворного мира: соответствие изделия обстановке, удобство (функциональность), прочность, эстетическую выразительность — и руководствоваться ими в практической деятельности;
- планировать и выполнять практическое задание (практическую работу) с опорой на инструкционную карту; при необходимости вносить коррективы в выполняемые действия;
- выполнять доступные действия по самообслуживанию и доступные виды домашнего труда.

Выпускник получит возможность научиться:

- уважительно относиться к труду людей;
- понимать культурно-историческую ценность традиций, отражённых в предметном мире, в том числе традиций трудовых династий как своего региона, так и страны, и уважать их;
- понимать особенности проектной деятельности, осуществлять под руководством учителя элементарную проектную деятельность в малых группах: разрабатывать замысел, искать пути его реализации, воплощать его в продукте, демонстрировать готовый продукт (изделия, комплексные работы, социальные услуги).

Технология ручной обработки материалов. Элементы графической грамоты

Выпускник научится:

- на основе полученных представлений о многообразии материалов, их видах, свойствах, происхождении, практическом применении в жизни осознанно подбирать доступные в обработке материалы для изделий по декоративно-художественным и конструктивным свойствам в соответствии с поставленной задачей;
- отбирать и выполнять в зависимости от свойств освоенных материалов оптимальные и доступные технологические приёмы их ручной обработки (при разметке деталей, их выделении из заготовки, формообразовании, сборке и отделке изделия);
- применять приёмы рациональной безопасной работы ручными инструментами: чертёжными (линейка, угольник, циркуль), режущими (ножницы) и колющими (швейная игла);
- выполнять символические действия моделирования и преобразования модели и работать с простейшей технической документацией: распознавать простейшие чертежи и эскизы,

читать их и выполнять разметку с опорой на них; изготавливать плоскостные и объёмные изделия по простейшим чертежам, эскизам, схемам, рисункам.

Выпускник получит возможность научиться:

- отбирать и выстраивать оптимальную технологическую последовательность реализации собственного или предложенного учителем замысла;
- прогнозировать конечный практический результат и самостоятельно комбинировать художественные технологии в соответствии с конструктивной или декоративно-художественной задачей.

Конструирование и моделирование

Выпускник научится:

- анализировать устройство изделия: выделять детали, их форму, определять взаимное расположение, виды соединения деталей;
- решать простейшие задачи конструктивного характера по изменению вида и способа соединения деталей: на достраивание, придание новых свойств конструкции;
- изготавливать несложные конструкции изделий по рисунку, простейшему чертежу или эскизу, образцу и доступным заданным условиям.

Выпускник получит возможность научиться:

- соотносить объёмную конструкцию, основанную на правильных геометрических формах, с изображениями их развёрток;
- создавать мысленный образ конструкции с целью решения определённой конструкторской задачи или передачи определённой художественно-эстетической информации; воплощать этот образ в материале.

Практика работы на компьютере

Выпускник научится:

- выполнять на основе знакомства с персональным компьютером как техническим средством, его основными устройствами и их назначением базовые действия с компьютером и другими средствами ИКТ, используя безопасные для органов зрения, нервной системы, опорно-двигательного аппарата эргономичные приёмы работы; выполнять компенсирующие физические упражнения (мини-зарядку);
- пользоваться компьютером для поиска и воспроизведения необходимой информации;
- пользоваться компьютером для решения доступных учебных задач с простыми информационными объектами (текстом, рисунками, доступными электронными ресурсами).

Выпускник получит возможность научиться пользоваться доступными приёмами работы с готовой текстовой, визуальной, звуковой информацией в сети Интернет, а также познакомиться с доступными способами её получения, хранения, переработки.

Результаты освоения учебного предмета

Технология

В результате изучения курса «Технологии» обучающиеся на уровне начального общего образования:

получат начальные представления о материальной культуре как продукте творческой предметно-преобразующей деятельности человека, о предметном мире как основной среде обитания современного человека, о гармонической взаимосвязи предметного мира с миром природы, об отражении в предметах материальной среды нравственно-эстетического и социально-исторического опыта человечества; о ценности предшествующих культур и необходимости бережного отношения к ним в целях сохранения и развития культурных традиций; получат начальные знания и представления о наиболее важных правилах дизайна, которые необходимо учитывать при создании предметов материальной культуры;

получат общее представление о мире профессий, их социальном значении, истории возникновения и развития; научатся использовать приобретенные знания и умения для творческой самореализации при оформлении своего дома и классной комнаты, при изготовлении подарков близким и друзьям, игрушечных моделей, художественно-декоративных и других изделий.

Решение конструкторских, художественно-конструкторских и технологических задач заложит развитие основ творческой деятельности, конструкторско-технологического мышления, пространственного воображения, эстетических представлений, формирования внутреннего плана действий, мелкой моторики рук.

Обучающиеся:

в результате выполнения под руководством учителя коллективных и групповых творческих работ, а также элементарных доступных проектов, получают первоначальный опыт использования сформированных в рамках учебного предмета коммуникативных универсальных учебных действий в целях осуществления совместной продуктивной деятельности: распределение ролей руководителя и подчиненных, распределение общего объема работы, приобретение навыков сотрудничества и взаимопомощи, доброжелательного и уважительного общения со сверстниками и взрослыми;

овладеют начальными формами познавательных универсальных учебных действий – исследовательскими и логическими: наблюдения, сравнения, анализа, классификации, обобщения;

получают первоначальный опыт организации собственной творческой практической деятельности на основе сформированных регулятивных универсальных учебных действий: целеполагания и планирования предстоящего практического действия, прогнозирования, отбора оптимальных способов деятельности, осуществления контроля и коррекции результатов действий; научатся искать, отбирать, преобразовывать необходимую печатную и электронную информацию;

познакомятся с персональным компьютером как техническим средством, с его основными устройствами, их назначением; приобретут первоначальный опыт работы с простыми информационными объектами: текстом, рисунком, аудио- и видеофрагментами; овладеют приемами поиска и использования информации, научатся работать с доступными электронными ресурсами;

получают первоначальный опыт трудового самовоспитания: научатся самостоятельно обслуживать себя в школе, дома, элементарно ухаживать за одеждой и обувью, помогать младшим и старшим, оказывать доступную помощь по хозяйству.

В ходе преобразовательной творческой деятельности будут заложены основы таких социально ценных личностных и нравственных качеств, как трудолюбие, организованность, добросовестное и ответственное отношение к делу, инициативность, любознательность, потребность помогать другим, уважение к чужому труду и результатам труда, культурному наследию.

Общекультурные и общетрудовые компетенции. Основы культуры труда, самообслуживание

Выпускник научится:

- * иметь представление о наиболее распространённых в своём регионе традиционных народных промыслах и ремёслах, современных профессиях (в том числе профессиях своих родителей) и описывать их особенности;
- * понимать общие правила создания предметов рукотворного мира: соответствие изделия обстановке, удобство (функциональность), прочность, эстетическую выразительность — и руководствоваться ими в практической деятельности;
- * планировать и выполнять практическое задание (практическую работу) с опорой на инструкционную карту; при необходимости вносить коррективы в выполняемые действия;
- * выполнять доступные действия по самообслуживанию и доступные виды домашнего труда.

Выпускник получит возможность научиться:

- * уважительно относиться к труду людей;
- * понимать культурно-историческую ценность традиций, отражённых в предметном мире, в том числе традиций трудовых династий как своего региона, так и страны, и уважать их;
- * понимать особенности проектной деятельности, осуществлять под руководством учителя элементарную проектную деятельность в малых группах: разрабатывать замысел, искать пути его реализации, воплощать его в продукте, демонстрировать готовый продукт (изделия, комплексные работы, социальные услуги).

Технология ручной обработки материалов. Элементы графической грамоты

Выпускник научится:

- * на основе полученных представлений о многообразии материалов, их видах, свойствах, происхождении, практическом применении в жизни осознанно подбирать доступные в обработке материалы для изделий по декоративнохудожественным и конструктивным свойствам в соответствии с поставленной задачей;
- * отбирать и выполнять в зависимости от свойств освоенных материалов оптимальные и доступные технологические приёмы их ручной обработки (при разметке деталей, их выделении из заготовки, формообразовании, сборке и отделке изделия);
- * применять приёмы рациональной безопасной работы ручными инструментами: чертёжными (линейка, угольник, циркуль), режущими (ножницы) и колющими (швейная игла);
- * выполнять символические действия моделирования и преобразования модели и работать с простейшей технической документацией: распознавать простейшие чертежи и эскизы, читать их и выполнять разметку с опорой на них; изготавливать плоскостные и объёмные изделия по простейшим чертежам, эскизам, схемам, рисункам.

Выпускник получит возможность научиться:

- * отбирать и выстраивать оптимальную технологическую последовательность реализации собственного или предложенного учителем замысла;

* прогнозировать конечный практический результат и самостоятельно комбинировать художественные технологии в соответствии с конструктивной или декоративнохудожественной задачей.

Конструирование и моделирование

-Выпускник научится:

- * анализировать устройство изделия: выделять детали, их форму, определять взаимное расположение, виды соединения деталей;
- * решать простейшие задачи конструктивного характера по изменению вида и способа соединения деталей: на достраивание, придание новых свойств конструкции;
- * изготавливать несложные конструкции изделий по рисунку, простейшему чертежу или эскизу, образцу и доступным заданным условиям.

Выпускник получит возможность научиться:

- * соотносить объёмную конструкцию, основанную на правильных геометрических формах, с изображениями их развёрток;
- * создавать мысленный образ конструкции с целью решения определённой конструкторской задачи или передачи определённой художественноэстетической информации; воплощать этот образ в материале.

Практика работы на компьютере

Выпускник научится:

- * выполнять на основе знакомства с персональным компьютером как техническим средством, его основными устройствами и их назначением базовые действия с компьютером и другими средствами ИКТ, используя безопасные для органов зрения, нервной системы, опорнодвигательного аппарата эргономичные приёмы работы; выполнять компенсирующие физические упражнения (минизарядку);
- * пользоваться компьютером для поиска и воспроизведения необходимой информации;
- * пользоваться компьютером для решения доступных учебных задач с простыми информационными объектами (текстом, рисунками, доступными электронными ресурсами).

Выпускник получит возможность научиться пользоваться доступными приёмами работы с готовой текстовой, визуальной, звуковой информацией в сети Интернет, а также познакомиться с доступными способами её получения, хранения, переработки.

Содержание учебного предмета

1 класс (33 часа)

Давайте познакомимся (3ч)

Как работать с учебником (1 ч)

Знакомство с учебником и рабочей тетрадью, условными обозначениями, критериями оценки изделия по разным основаниям.

Я и мои друзья Знакомство с соседом по парте, сбор информации о круге его интересов, осмысление собственных интересов и предпочтений и заполнение анкеты

Материалы и инструменты (1 ч)

Знакомство с понятиями: материалы, инструменты. Организация рабочего места Рабочее место. Подготовка рабочего места. Размещение инструментов и материалов. Уборка рабочего места.

Что такое технология (1 ч)

Знакомство со значением слова «технология» (названия предмета и процесса изготовления изделия). Осмысление освоенных умений.

Понятие: технология

Человек и земля (21ч)

Природный материал (1 ч)

Виды природных материалов. Подготовка природных материалов к работе, приёмы и способы работы с ними. Сбор, сортировка, сушка под прессом и хранение природного материала. Выполнение аппликации по заданному образцу. Понятия: аппликация, пресс, природные материалы, план выполнения работы. Изделие: «Аппликация из листьев».

Пластилин (2 ч)

Знакомство со свойствами пластилина. Инструменты, используемые при работе с пластилином. Приёмы работы с пластилином. Выполнение аппликации из пластилина. Использование рубрики «Вопросы юного технолога» для организации своей деятельности и её рефлексии.

Понятия: эскиз, сборка. Изделие: аппликация из пластилина «Ромашковая поляна».

Изготовление изделия из природного материала с использованием техники соединения пластилином. Составление тематической композиции. Понятие: композиция. Изделие: «Мудрая сова»

Растения (2 ч)

Использование растений человеком. Знакомство с частями растений. Знакомство с профессиями, связанными с земледелием. Получение и сушка семян.

Понятие: земледелие: Изделие: «Получение и сушка семян» Проект «Осенний урожай»

Осмысление этапов проектной деятельности (на практическом уровне). Использование рубрики «Вопросы юного технолога» для организации проектной деятельности. Приобретение первичных навыков работы над проектом под руководством учителя. Отработка приёмов работы с пластилином, навыков использования инструментов. Понятие: проект. Изделие: «Овощи из пластилина»

Бумага (2 ч)

Знакомство с видами и свойствами бумаги. Приёмы и способы работы с бумагой. Правила безопасной работы ножницами. Знакомство с правилами разметки при помощи шаблона и сгибанием, соединение деталей изделия при помощи клея. Составление симметричного орнамента из геометрических фигур.

Знакомство с использованием бумаги и правилами экономного её расходования. Понятия: шаблон, симметрия, правила безопасной работы.

Изделия: «Волшебные фигуры», «Закладка из бумаги»

Насекомые (1 ч)

Знакомство с видами насекомых. Использование человеком продуктов жизнедеятельности пчёл. Составление плана изготовления изделия по образцу на слайдах. Изготовление изделия из различных материалов (природные, бросовые материалы, пластилин, краски). Изделие: «Пчёлы и соты»

Дикие животные (1 ч)

Виды диких животных. Знакомство с техникой коллажа. Изготовление аппликации из журнальных вырезок в технике коллажа. Знакомство с правилами работы в паре. Проект «Дикие животные».

Изделие: «Коллаж «Дикие животные»»

Новый год. (1 часа)²

Проект «Украшаем класс к новому году». Освоение проектной деятельности: работа в парах, распределение ролей, представление работы классу, оценка готового изделия.

Украшение на елку. Подбор необходимых инструментов и материалов.

Выполнение разметки деталей по шаблону. Соединение деталей изделия при помощи клея. Выполнение елочной игрушки из полосок цветной бумаги.

Изделие: «украшение на елку» Украшение на окно. Выполнение украшения на окно в форме елочки из тонкой бумаги. Раскрой бумаги без ножниц (обрыв по контуру).

Приклеивание бумажного изделия мыльным раствором к стеклу. Изделие: «украшение на окно»

Домашние животные. (1 час)

Виды домашних животных. Значение домашних животных в жизни человека. Выполнение фигурок домашних животных из пластилина.

Закрепление навыков работы с пластилином. Изделие: «Котенок».

Такие разные дома. (1 час)

Знакомство с видами домов и материалами, применяемыми при их постройке. Практическая работа по определению свойств гофрированного картона. Выполнение макета домика с использованием гофрированного картона и природных материалов. Понятия: «макет», «гофрированный картон». Изделие: « Домик из веток».

Посуда. (2 часа)

Знакомство с видами посуды и материалами, из которых ее производят.

Использование посуды. Сервировка стола и правила поведения за столом при чаепитии. Выполнение разных изделий по одной технологии из пластилина. Работа в группах при выполнении изделий для чайного сервиза. Понятия: «сервировка», «сервиз». Проект «Чайный сервиз»

Изделия: «чашка», « чайник», « сахарница»

Свет в доме. (1 час)

Знакомство с разнообразием осветительных приборов в доме. Сравнивать старинные и современные способы освещения жилища.

Выполнение модели торшера, закрепление навыков вырезания окружности. Знакомство с правилами безопасной работы с шилом. Изделие: « Торшер».

Мебель (1 час)

Знакомство с видами мебели и материалами, которые необходимы для ее изготовления. Освоение правил самообслуживания (уборка комнаты и правила ухода за мебелью). Выполнение модели стула из гофрированного картона. Отделка изделия по собственному замыслу. Изделие: «Стул»

Одежда Ткань, Нитки (1 час)

Знакомство с видами одежды, ее назначением и материалы из которых ее изготавливают. Способы создания одежды. Виды ткани и нитей, их состав, свойства, назначение и применение в быту и на производстве. Создание разных видов кукол из ниток по одной технологии.

Понятия: «выкройка», «модель» Изделие: «Кукла из ниток»

Учимся шить (2 часа)

Знакомство с правилами работы с иглой. Освоение строчки прямых стежков, строчки стежков с перевивом змейкой, строчки стежков с перевивом спиралью, Пришивание пуговицы с двумя и четырьмя отверстиями. Использование разных видов стежков для оформления закладки. Оформление игрушки при помощи пуговиц. Изделия: «Закладка с вышивкой», «Медвежонок»,

Передвижение по земле (1 часа)

Знакомство со средствами передвижения в различных климатических условиях. Значение средств передвижения для жизни человека. Знакомство с конструктором его деталями и правилами соединения деталей. Выполнение из конструктора модели тачки. Изделие: «Тачка».

«Человек и вода» 3 часа

Вода в жизни человека. (1 час)

Вода в жизни растений. Осмысление значимости воды для человека и растений. Выращивание растений и уход за комнатными растениями. Проведение эксперимента по определению всхожести семян. Проращивание семян. Понятие: «рассада». Изделие: «Проращивание семян», «Уход за комнатными растениями»

Питьевая вода. (1 час)

Выполнение макета колодца из разных материалов (бумага и природные материалы). Анализ конструкции изделия, создание модели куба при помощи шаблона развертки и природного материала (палочек.). Создание композиции на основе заданного в учебнике образца. Изделие: «Колодец»

Передвижение по воде. (1 час)

Знакомство со значением водного транспорта для жизни человека. Знакомство со способами сборки плота. Создание из бумаги модели плота, повторяя технологию его сборки. Создание формы цилиндра из бумаги. Проводить исследование различных материалов на плавучесть.

Знакомство

со способами и приемами выполнения изделий в технике оригами.

Осуществление работы над проектом. Понятие: «оригами». Проект: «Речной флот», Изделия: «Кораблик из бумаги», «Плот»

«Человек и воздух» 3 часа.

Использование ветра. (1 час)

Осмысление способов использования ветра человеком. Работа с бумагой. Изготовление макета по шаблону. Рациональное размещение материалов и инструментов. Знакомство со способами разметки по линейке. Выполнение правил техники безопасности. Изготовление модели флюгера из бумаги. Оформление по самостоятельному замыслу. Понятие: «флюгер». Изделие: «Вертушка»
Полеты птиц. (1 час)

Знакомство с видами птиц. Закреплять навыки работа с бумагой. Знакомство со способом создания мозаики с использованием техники «рваная бумага». Знакомство со способами экономного расходования бумаги материалов при выполнении техники «рваная бумага». Выполнение аппликации. Выполнение деталей для мозаики в группе.

Понятие: «мозаика». Изделие: «Попугай»

Полеты человека. (1 час)

Знакомство с видами летательных аппаратов. Моделирование. Выполнение модели самолета и парашюта. Закрепление умения работать с бумагой в технике «оригами», размечать по шаблону. Оформление изделия по собственному замыслу. Понятия: «летательные аппараты»
Изделие: «Самолет», «Парашют»

Человек и информация - 3 часа.

Способы общения. 1 час

Изучение способов общения. Закрепление способов работы с бумагой, картоном, глиной. Создание рисунка на пластичном материале при помощи продавливания. Перевод информации в разные знаково-символические системы (анаграммы и пиктограммы). Использование знаково- символической системы для передачи информации (кодирование, шифрование). Изделия: «Письмо на глиняной дощечке », «Зашифрованное письмо»,

Важные телефонные номера, Правила движения.1 час

Знакомство со способами передачи информации Перевод информации в знаково-символическую систему. Осмысление значения дорожных знаков для обеспечения безопасности. Нахождение безопасного маршрута из дома до школы, его графическое изображение.

Изделие: Составление маршрута безопасного движения от дома до школы.

Компьютер. 1 час.

Изучение компьютера и его частей. Освоение правил пользования компьютером и поиска информации. Понятия: «компьютер», «интернет».

2 класс (34 часа)

Вводный урок. Как работать с учебником (1 ч)

Как работать с учебником Знакомство с учебником и рабочей тетрадью, условными обозначениями, критериями оценки изделия по разным основаниям.

Человек и земля. 23 ч

Деятельность человека на земле. Способы её обработки, значение овощных культур для человека. Наблюдение за ростом растений,
Посуда 4ч.

Материалы, используемые для изготовления различных видов посуды. Глина, пластилин, термопластика, технология изготовления посуды различными способами. Создание проекта «Праздничный стол»

Народные промыслы 5ч. Знакомство с различными народными промыслами, технологией изготовления, материалами хохломской росписи, дымковской игрушки, городецкой росписи, истории матрёшки. Изготовление изделий в технике народных промыслов.

Домашние животные и птицы 3ч.

Значение лошади для человека. Закрепление навыков разметки по шаблону. Природные материалы для изготовления изделий: пшено, фасоль, семена и др. Свойства природных материалов. Разметка при помощи кальки. Самостоятельное составление плана.

Новый год 1ч.

История ёлочных игрушек Приёмы изготовления изделий из яичной скорлупы.

Строительство 1 ч.

Особенности деревянного зодчества. Конструкция деревенской избы. Выполнение работы в технике полубъёмная пластика, свойства яичной скорлупы и технология работы с ней.

В доме 4ч.

Традиции оформления русской избы, правила приёма гостей. Утварь, значение русской печи, материалы и приспособления, используемые в работе печника. Изготовление модели печи из пластичного материала. Ткачество. Структура тканей, переплетение нитей. Мебель, традиционная для русской избы. Конструирование мебели из картона.

Народный костюм. 4ч.

Народный костюм. Работа с бумагой. Аппликационные работы. Работа с ткаными материалами. Шитьё.

Работа с ткаными материалами. Вышивание.

Раздел 3. Человек и вода (3 ч)

Рыболовство. Работа с волокнистыми материалами. Изонить. Рыболовство. Работа с природными материалами. Конструирование. Работа с бумагой. Аппликационные работы. Работа с бумагой и волокнистыми материалами.

Раздел 4. Человек и воздух (3ч)

Птица счастья. Работа с бумагой. Складывание. Использование ветра. Работа с бумагой. Моделирование. Использование ветра. Работа с фольгой.

Раздел 5. Человек и информация (3 ч)

Ищем клад. Работа с пластичными материалами (глина). Рельефные работы). Книгопечатание. Работа с бумагой и картоном. Книгопечатание. Работа с различными материалами.

Раздел 6. Заключительный урок. (1 ч) Подведение итогов.

3 класс (34 часа)

Вводный урок. Как работать с учебником (1 ч)

Здравствуй, дорогой друг! Как работать с учебником. Путешествуем по городу.

Как работать с учебником Повторение изученного в предыдущих классах. Особенности содержания учебника 3 класса. Планирование изготовления изделия на основе «Вопросов юного технолога» и технологической карты. Критерии оценки качества изготовления изделий. Маршрут экскурсии по городу. Деятельность человека в культурно-исторической среде, в инфраструктуре современного города. Профессиональная деятельность человека в городской среде.

Знакомство с учебником и рабочей тетрадью, условными обозначениями, критериями оценки изделия по разным основаниям.

Раздел Человек и земля (21 ч)

Архитектура

Основы черчения. Выполнение чертежа и масштабирования при изготовлении изделия.

Правила безопасной работы ножом. Объемная модель дома. Самостоятельное оформление по эскизу.

Профессии: архитектор, инженер-строитель, прораб. Понятия: архитектура, каркас, чертеж, масштаб, эскиз, технический рисунок, развертка, линии чертежа.

Городские постройки

Назначение городских построек, их архитектурные особенности. Проволока: свойства и способы работы (скручивание, сгибание, откусывание). Правила безопасной работы с плоскогубцами, острогубцами.

Объемная модель телебашни из проволоки. Понятия: проволока, сверло, кусачки, плоскогубцы, телебашня.

Парк

Природа в городской среде. Профессии, связанные с уходом за растениями в городских условиях. Композиция из природных материалов.

Макет городского парка. Сочетание различных материалов в работе над одной композицией. Профессии: ландшафтный дизайнер, озеленитель, дворник.

Понятия: лесопарк, садово-парковое искусство, тяпка, секатор.

Алгоритм построения деятельности в проекте, выделение этапов проектной деятельности. Заполнение технологической карты. Работа в мини-группах. Изготовление объемной модели из бумаги. Раскрой деталей по шаблону. Создание тематической композиции, оформление изделия. Презентация результата проекта, защита проекта. Критерии оценивания изделия (аккуратность, выполнение всех технологических операций, оригинальность композиции).

Понятия: технологическая карта, защита проекта.

Ателье мод. Одежда. Пряжа и ткани.

Виды и модели одежды. Школьная форма и спортивная форма. Ткани, из которых изготавливают разные виды одежды. Предприятия по пошиву одежды (ателье). Выкройка платья. Виды и свойства тканей и пряжи. Природные и химические волокна. Способы украшения одежды – «вышивка», «монограмма». Правила безопасной работы иглой.

Различные виды швов с использованием пальцев. Техника выполнения стебельчатого шва. Строчка стебельчатых и петельных и крестообразных стежков. Аппликация. Виды аппликации. Алгоритм выполнения аппликации. Профессии: модельер, закройщик, портной,

швея. Понятия: ателье, фабрика, ткань, пряжа, выкройка, кроить, рабочая одежда, форменная одежда, аппликация, виды аппликаций, вышивание, монограмма, шов. Практическая работа: «Коллекции тканей».

Изготовление тканей

Технологический процесс производства тканей. Производство полотна ручным способом. Прядение, ткачество, отделка. Виды плетения в ткани (основа, уток). Гобелен, технологический процесс его создания. Изготовление гобелена по образцу. Сочетание цветов в композиции.

Профессии: прядильщица, ткач.

Вязание

Новый технологический процесс – вязание. История вязания. Способы вязания. Виды и назначения вязаных вещей. Инструменты для ручного вязания – крючок и спицы. Правила работы вязальным крючком. Понятия: вязание, крючок, воздушные петли.

Бисероплетение

Знакомство с новым материалом – бисером. Виды бисера. Свойства бисера и способы его использования. Виды изделий из бисера.

Материалы, инструменты и приспособления для работы бисером. Леска, ее свойства и особенности. Использование лески при изготовлении изделий из бисера.

Освоение способов бисероплетения. Понятия: бисер, бисероплетение.

Кафе

Знакомство с работой кафе. Профессиональные особенности повара, кулинара, официанта. Правила поведения в кафе. Выбор блюд.

Способы определения массы при помощи мерок.

Работа с бумагой, конструирование модели весов.

Профессии: повар, кулинар, официант. Понятия: порция, меню.

Фруктовый завтрак

Приготовление пищи. Кухонные инструменты и приспособления. Способы приготовления пищи (без термической обработки и с термической обработкой). Меры безопасности при приготовлении пищи. Правила гигиены при приготовлении пищи. Рецепты блюд.

Освоение способов приготовления пищи. Приготовление блюда по рецепту и определение его стоимости. Понятия: рецепт, ингредиенты, стоимость.

Колпачок-цыпленок

Сервировка стола к завтраку. Сохранение блюда теплым. Свойства синтепона. Работа с тканью. Изготовление колпачка для яиц. Понятия: синтепон, сантиметровая лента.

Бутерброды. Блюда, не требующие тепловой обработки – холодные закуски. Приготовление холодных закусок по рецепту. Питательные свойства продуктов. Простейшая сервировка стола. Приготовление блюд по одной технологии с использованием разных ингредиентов.

Салфетница

Особенности сервировки праздничного стола. Способы складывания салфеток. Изготовление салфеток для украшения праздничного стола с использованием симметрии.

Магазин подарков

Виды подарков. Особенности работы магазина. Профессии людей, работающих в магазине (кассир, кладовщик, бухгалтер). Информация об изделии (продукте) на ярлыке. Изготовление подарка ко Дню защитника Отечества. Работа с пластичными материалами (тестопластика). Профессии: товаровед, бухгалтер, кассир, кладовщик, оформитель витрин. Понятия: магазин, консультировать, витрина, этикетка, брелок.

Золотистая соломка

Работа с природными материалами. Знакомство с новым видом природного материала – соложкой. Свойства соломки. Ее использование в декоративно - прикладном искусстве. Технологии подготовки соломки – холодный и горячий. Изготовление аппликации из соломки. Учет цвета, фактуры соломки при создании композиции. Понятия: соломка, междуузлия.

Упаковка подарков

Значение подарка для человека. Правила упаковки и художественного оформления подарков. Основы гармоничного сочетания цветов при составлении композиции. Оформление подарка в зависимости от того, кому он предназначен (взрослому или ребенку, мальчику или девочке). Учет при выборе оформления подарка его габаритных размеров и назначения. Работа с бумагой и картоном. Изготовление коробки для подарка. Понятия: упаковка, контраст, тональность.

Автомастерская

Знакомство с историей создания и устройством автомобиля. Работа с картоном. Построение развертки при помощи вспомогательной сетки. Технология конструирования объемных фигур.

Создание объемной модели грузовика из бумаги. Тематическое оформление изделия. Профессии: инженер- конструктор, автослесарь.

Понятия: пассажирский транспорт, двигатель, экипаж, упряжка, конструкция, объемная фигура, грань.

Грузовик

Работа с металлическим конструктором. Анализ конструкции готового изделия. Детали конструктора. Инструменты для работы с конструктором. Выбор необходимых деталей. Способы их соединения (подвижное и неподвижное). Сборка изделия. Презентация.

Понятия: подвижное соединение, неподвижное соединение.

Раздел Человек и вода (4 ч)

Мосты

Мост, путепровод, виадук. Виды мостов (арочные, понтонные, висячие, балочные), их назначение. Конструктивные особенности мостов.

Моделирование. Изготовление модели висячего моста. Раскрой деталей из картона. Работа с различными материалами (картон, нитки, проволока, трубочки из-под коктейля, зубочистки и пр.). Новый вид соединения деталей – натягивание нитей. Понятия: мост, путепровод, виадук, балочный мост, висячий мост, арочный мост, понтонный мост, несущая конструкция.

Водный транспорт

Водный транспорт. Виды водного транспорта

Проект: «Водный транспорт». Проектная деятельность. Работа с бумагой. Работа с пластмассовым конструктором. Конструирование.

Заполнение технологической карты. Профессия: кораблестроитель. Понятия: верфь, баржа, контргайка.

Океанариум

Океанариум и его обитатели. Ихтиолог. Мягкие игрушки. Виды мягких игрушек (плоские, полубъемные и объемные). Правила и последовательность работы над мягкой игрушкой из подручных материалов.

Проект «Океанариум»

Работа с текстильными материалами. Изготовление упрощенного варианта мягкой игрушки. Закрепление навыков выполнения стежков и швов. Профессия: ихтиолог. Понятия: мягкая игрушка, океанариум.

Практическая работа: «Мягкая игрушка».

Фонтаны

Фонтаны. Виды и конструктивные особенности фонтанов. Изготовление объемной модели фонтана из пластичных материалов по заданному образцу. Понятия: фонтан, декоративный водоем.

Раздел Человек и воздух (3 ч)

Зоопарк

Знакомство с историей возникновения зоопарка в России. Бионика. История возникновения искусства оригами. Использование оригами.

Различные техники оригами: классическое оригами, модульное оригами. Мокрое складывание. Условные обозначения техники оригами.

Работа с бумагой. Изготовление изделий в технике оригами по условным обозначениям.

Понятия: оригами, бионика.

Вертолетная площадка

Знакомство с особенностями конструкции вертолета. Особенности профессии летчика, штурмана, авиаконструктора. Конструирование модели вертолета. Знакомство с новым материалом – пробкой.

Профессии: летчик, штурман, авиаконструктор.

Воздушный шар

Техника «папье-маше». Применение техники папье-маше для создания предметов быта. Освоение техники «папье-маше». Украшение города и помещений при помощи воздушных шаров. Варианты цветового решения композиции из воздушных шаров. Способы соединения деталей при помощи ниток и скотча. Понятия: «папье-маше».

Украшаем город (материал рассчитан на внеклассную деятельность)

Раздел Человек и информация (5 ч)

Переплетная мастерская

Книгопечатание. Основные этапы книгопечатания.

Печатные станки, печатный пресс, литера. Конструкция книг (книжный блок, обложка, переплет, слизура, крышки, корешок).

Профессиональная деятельность печатника, переплетчика. Переплет книги и его назначение. Декорирование изделия. Освоение элементов переплетных работ (переплет листов в книжный блок) при изготовлении «Папки достижений». Профессии: печатник, переплетчик. Понятия: переплет.

Почта

Способы общения и передачи информации. Почта, телеграф. Особенности работы почты и профессиональная деятельность почтальона. Виды почтовых отправлений. Понятие «бланк». Процесс доставки почты. Корреспонденция. Заполнение бланка почтового отправления. Профессии: почтальон, почтовый служащий. Понятия: корреспонденция, бланк.

Афиша

Программа Microsoft Office Word. Правила набора текста. Программа Microsoft Word [Document.doc](#) . Сохранение документа, формирование и печать. Создание афиши и программки на компьютере. Изделие: «Афиша» Понятия: афиша, панель инструментов, текстовый редактор.

4 класс (34 часа)

Как работать с учебником (1 ч)

Ориентирование по разделам учебника. Систематизация знаний о материалах и инструментах. Знакомство с технологическими картами и критериями оценивания выполнения работы.

Раздел: Человек и земля (21 ч)

Вагоностроительный вагон (2ч)

Знакомство с историей развития железных дорог в России, с конструкцией вагонов разного назначения. Составление модели вагона из бумаги, картона.

Проектная групповая деятельность, самостоятельное построение чертежа развертки вагона, чертеж и сборка цистерны. Знакомство с производственным циклом изготовления вагона.

Понятия: машиностроение, локомотив, конструкция вагонов, цистерна, рефрижератор, хоппер-дозатор, ходовая часть, кузов вагона, рама кузова.

Полезные ископаемые

Буровая вышка. Знакомство с полезными ископаемыми, способами их добычи и расположением месторождений на территории России.

Изготовление модели буровой вышки из металлического конструктора. Проектная работа.

Малахитовая шкатулка.

Знакомство с полезными ископаемыми, используемыми для изготовления предметов искусства, с новой техникой работы с пластилином (технология лепки слоями). Изготовление изделия, имитирующего технику русской мозаики. Коллективная работа: изготовление отдельных элементов («малахитовых плашек») учащимися. Понятия: поделочные камни, имитация, мозаика, русская мозаика.

Профессии: мастер по камню.

Автомобильный завод(2ч)

Знакомство с производственным циклом создания автомобиля «КамАЗ». Имитация бригадной работы (рекомендуется разделить класс на группы, состоящие как из слабых, так и из сильных учащихся, последние будут помогать первым при сборке изделия).

Монетный двор(2ч)

Знакомство с основами чеканки моделей, особенностями формы медали. Овладеть новым приемом – теснение по фольге.

Совершенствовать умение заполнять технологическую карту. Работа с металлизированной бумагой – фольгой.

Фаянсовый завод (2ч)

Знакомство с особенностями изготовления фаянсовой посуды. Изготовление изделия с соблюдением отдельных этапов технологии создания изделий из фаянса. Совершенствование умений работать пластилином. Знакомство с особенностями профессиональной деятельности людей, работающих на фабриках по производству фаянса. Понятия: операция, фаянс, эмблема, обжиг, глазурь, декор.

Швейная фабрика (2ч)

Знакомство с технологией производственного процесса на швейной фабрике и профессиональной деятельностью людей. Определение размера одежды при помощи сантиметра, создание лекала и изготовление изделия с повторением элементов технологического процесса швейного производства.

Работа с текстильными материалами. Соблюдение правил работы с иглой, ножницами, циркулем.

Профессии: изготовитель лекал, раскройщик, оператор швейного производства, утюжильщик.

Понятия: кустарное производство, массовое производство, швейная фабрика, лекало, транспортер, мерка, размер.

Освоение технологии создания мягкой игрушки. Использование умений самостоятельно определять размер деталей по слайдовому плану, создавать лекало и выполнять при помощи него разметку деталей. Соблюдать правила работы с иглой, ножницами, циркулем.

Самостоятельно составлять план изготовления изделия. Изготавливать разные виды изделий с использованием одной технологии.

Понятия: мягкая игрушка.

Обувное производство (2ч)

Знакомство с историей создания обуви. Виды материалов, используемых для производства обуви. Виды обуви и ее назначение. Знакомство с технологическим процессом производства обуви (конструкция, последовательность операций). Как снимать мерку с ноги и определять по таблице размер обуви. Создание моделей обуви из бумаги (имитация производственного процесса). Закрепление знания о видах бумаги, приемах и способах работы с ней. Профессия: обувщик. Понятия: обувь, обувная пара, натуральные материалы, искусственные материалы, синтетические материалы, модельная обувь, размер обуви.

Деревообрабатывающие производства(2ч)

Знакомство с новым материалом – древесиной, правилами работы со столярным ножом и последовательностью изготовления изделий из древесины. Различать виды пиломатериалов и способы их производства. Знакомство со свойствами древесины. Осмысление значения древесины для производства и жизни человека. Изготовление изделия из реек. Самостоятельное декорирование. Работа с древесиной.

Конструирование. Профессия: столяр. Понятия: древесина, пиломатериалы, текстура, нож-косяк.

Кондитерская фабрика (2ч)

Знакомство с историей и технологией производства кондитерских изделий, технологией производства кондитерских изделий, технологией производства шоколада из какао-бобов. Знакомство с профессиями людей, работающих на кондитерских фабриках. Информация о производителе и составе продукта на этикетке. Приготовление пирожного «картошка» и шоколадного печенья. Правила поведения при

приготовлении пищи. Правила пользования газовой плитой. Профессии: кондитер, технолог-кондитер. Понятия: какао-бобы, какао-крупка, какао - тертое, какао-масло, конширование.

Бытовая техника(2ч)

Знакомство с понятием «бытовая техника» и ее значением в жизни людей. Правила эксплуатации бытовой техники, работы с электричеством, знакомство с действием простой электрической цепи, работа с батареей. Сборка простой электрической цепи.

Практическое использование электрической цепи на примере сборки настольной лампы, правила утилизации батареек. Освоение приемов работы в технике «витраж». Абажур/ плафон для настольной лампы. Профессии: слесарь-электрик, электрик, электромонтер. Понятия: бытовая техника, бытовое электрооборудование, источник электрической энергии, электрическая цепь, инструкция по эксплуатации, абажур, витраж. Практическая работа: «Тест «Правила эксплуатации электронагревательных приборов»».

Тепличное хозяйство (1ч)

Знакомство с видами и конструкциями теплиц. Осмысление значения теплиц для жизнедеятельности человека. Выбор семян для выращивания рассады, использование информации на пакетике для определения условий выращивания растения. Уход за растениями.

Создание мини-теплицы, посадка семян цветов. Выращивание рассады в домашних условиях, уход за рассадой.

Профессии: агроном, овощевод. Понятия: теплица, тепличное хозяйство, микроклимат, рассада, агротехника.

Раздел: Человек и вода (3 ч)

Водоканал(1ч)

Знакомство с системой водоснабжения города. Значение воды в жизни человека и растений. Осмысление важности экономного расходования воды. Познакомить со способом фильтрации воды и способом экономного расходования воды, определение количества расходуемой воды при помощи струи метра.

Понятия: водоканал, струемер, фильтрация, ультрафиолетовые лучи.

Порт(1ч)

Знакомство с работой порта и профессиями людей, работающих в порту. Освоение способов крепления предметов при помощи морских узлов: простого, прямого, якорного узлов. Осмысление важности узлов для крепления грузов. Правильное крепление груза. Изготовление лестницы с использованием способа крепления морскими узлами. Профессии: лоцман, докер, швартовщик, такелажник, санитарный врач.

Понятия: порт, причал, док, карантин, военно-морская база, морской узел.

Узелковое плетение (1ч)

Знакомство с правилами работы и последовательностью создания изделий в технике «макrame». Освоение одинарного плоского узла, двойного плоского узла. Сравнение способов вязания морских узлов и узлов в технике «макrame». Понятие: макrame.

Раздел: Человек и воздух (3 ч)

Самолетостроение. Ракетостроение. (3ч)

Первоначальные сведения о самолетостроении, о функциях самолетов и космических ракет, конструкция самолета и космической ракеты.

Самостоятельное изготовление модели самолета из конструктора. Закрепление умения работать с металлическим конструктором.

Профессии: летчик, космонавт. Понятия: самолет, картограф, космическая ракета, искусственный спутник Земли, ракета, многоступенчатая баллистическая ракета.

Ракетноситель(1ч)

Закрепление основных знаний о самолетостроении, о конструкции самолета и ракеты. Закрепление основных знаний на бумаге: свойства, виды, история. Модель ракеты из картона, бумаги на основе самостоятельного чертежа.

Летательный аппарат. (1ч)

Воздушный змей. Знакомство с историей возникновения воздушного змея. Конструкция воздушного змея. Освоение правил разметки деталей из бумаги и картона сгибанием. Оформление изделия по собственному эскизу.

Раздел: Человек и информация (6 часов)

Создание титульного листа(1ч)

Осмысление места и значения информации в жизни человека. Виды и способы передачи информации. Знакомство с работой издательства, технологией создания книги, профессиями людей, участвующих в издании книги. Элементы книги и использование её особенностей при издании.

Профессии: редактор, технический редактор, корректор, художник. Понятия: издательское дело, издательство, печатная продукция, редакционно-издательская обработка, вычитка, оригинал-макет, элементы книги, форзац, книжный блок, переплётная крышка, титульный лист.

Работа с таблицами (1ч)

Повторение правил работы на компьютере. Создание таблицы в программе Microsoft Word.

Понятия: таблица, строка, столбец.

Создание содержания книги (1ч)

ИКТ на службе человека, работа с компьютером. ИКТ в издательском деле. Процесс редакционно-издательской подготовки книги, элементы книги. Практическая работа на компьютере. Формирование содержания книги «Дневник путешественника» как итогового продукта годового проекта «Издаём книгу».

Переплётные работы(2ч)

Знакомство с переплётными работами. Способ соединения листов, шитьё блоков нитками втачку (в 5 проколов). Закрепление правил работы шилом и иглой. Осмысление значения различных элементов в структуре переплета (форзац, слизура). Изготовление переплета дневника и оформление обложки по собственному эскизу. Понятия: шитье втачку, форзац, переплётная крышка, книжный блок.

Итоговый урок(1ч)

Анализ своей работы на уроках технологии, выделение существенного, оценивание своей работы с помощью учителя. Подведение итогов года. Презентация своих работ, выбор лучших. Выставка работ.

ТЕМАТИЧЕСКОЕ ПЛАНИРОВАНИЕ

Содержание курса	Тематическое планирование	Характеристика деятельности учащихся
Общекультурные и общетрудовые компетенции. Основы культуры труда, самообслуживания (57 ч)		
<p>Трудовая деятельность и её значение в жизни человека. Рукотворный мир как результат труда человека; разнообразие предметов рукотворного мира (архитектура, техника, предметы быта и декоративно-прикладного искусства и т. д.) разных народов России (на примере 2—3 народов). Особенности тематики, материалов, внешнего вида изделий декоративного искусства разных народов, отражающие природные, географические и социальные условия конкретного народа.</p> <p>Элементарные общие правила создания предметов рукотворного мира (удобство, эстетическая выразительность, прочность; гармония предметов и окружающей среды). Бережное отношение к природе как источнику сырьевых ресурсов. Мастера и их профессии; традиции и творчество мастера в создании предметной среды (общее представление).</p> <p>Анализ задания, организация рабочего места в зависимости от вида работы, планирование трудового процесса. Рациональное размещение на рабочем месте материалов и инструментов, распределение рабочего времени. Отбор и анализ информации (из учебника и других дидактических материалов), её использование в организации работы. Контроль и корректировка хода работы.</p>	<p>Трудовая деятельность и её значение в жизни человека. Рукотворный мир как результат труда человека; разнообразие предметов рукотворного мира(архитектура, техника, предметы быта и декоративно-прикладного искусства и т.д.) разных народов России (<i>на примере 2-3 народов</i>). Особенности тематики, материалов, внешнего вида изделий декоративного искусства разных народов, отражающие природные, географические и социальные условия конкретного народа.</p> <p>Элементарные общие правила создания предметов рукотворного мира (удобство, эстетическая выразительность, прочность; гармония предметов и окружающей среды). Бережное отношение к природе как источнику сырьевых ресурсов. Мастера и их профессии; традиции и творчество мастера в создании предметной среды (общее представление).</p> <p>Анализ задания, организация рабочего места в зависимости от вида работы, планирование трудового процесса. Рациональное размещение на рабочем месте материалов и инструментов, распределение рабочего времени. Отбор и анализ информации (из учебника и других</p>	<p>Наблюдать связи человека с природой и предметным миром; предметный мир ближайшего окружения, конструкции и образы объектов природы и окружающего мира, традиции и творчество мастеров родного края.</p> <p>Сравнивать конструктивные и декоративные особенности предметов быта и их связь с выполняемыми утилитарными функциями, особенности декоративно-прикладных изделий и материалов для рукотворной деятельности.</p> <p>Анализировать предлагаемые задания: понимать поставленную цель, отделять известное от неизвестного, прогнозировать получение практических результатов в зависимости от характера выполняемых действий, находить и использовать в соответствии с этим оптимальные средства и способы работы. использовать информационно-компьютерные технологии).</p> <p>Совместно с учителем планировать</p>

<p>Работа в малых группах, осуществление сотрудничества, выполнение социальных ролей (руководитель и подчинённый).</p> <p>Элементарная творческая и проектная деятельность (создание замысла, его детализация и воплощение).</p> <p>Несложные коллективные, групповые и индивидуальные проекты. Культура межличностных отношений в совместной деятельности. Результат проектной деятельности — изделия, услуги (например, помощь ветеранам, пенсионерам, инвалидам), праздники и т. п.</p> <p>Выполнение доступных видов работ по самообслуживанию, домашнему труду, оказание доступных видов помощи малышам, взрослым и сверстникам.</p>	<p>дидактических материалов), её использование в организации работы. Контроль и корректировка хода работы. Работа в малых группах, осуществление сотрудничества, выполнение социальных ролей (руководитель и подчинённый).</p> <p>Элементарная творческая и проектная деятельность (создание замысла, его детализация и воплощение). <i>Культура проектной деятельности и оформление Документации (целеполагание, планирование, выполнение, рефлексия, презентация, оценка)</i>. Система коллективных, групповых и индивидуальных проектов. Культура межличностных отношений в совместной деятельности. Результат проектной деятельности — <i>услуги, (например, помощь ветеранам, пенсионерам, инвалидам)</i>, изделия, которые могут быть использованы для оказания услуг, для организации праздников, для самообслуживания, для использования в учебной деятельности и т. п.</p> <p>Выполнение доступных видов работ по самообслуживанию, домашнему труду, оказание доступных видов помощи малышам, взрослым и сверстникам.</p> <p><i>Выполнение элементарных расчетов стоимости изготавливаемого изделия.</i></p>	<p>предстоящую практическую деятельность в соответствии с ее целью, задачами, особенностями выполняемого задания, отбирать оптимальные способы его выполнения.</p> <p>Организовывать свою деятельность: подготавливать свое рабочее место, рационально размещать материалы и инструменты, соблюдать приемы безопасного и рационального труда; работать в малых группах, осуществлять сотрудничество, исполнять разные социальные роли (уметь слушать и вступать в диалог, участвовать в коллективном обсуждении, продуктивно взаимодействовать и сотрудничать со сверстниками и взрослыми).</p> <p>Исследовать конструкторско-технологические и декоративно-художественные особенности предлагаемых изделий, искать наиболее целесообразные способы решения задач прикладного характера в зависимости от цели и конкретных условий работы.</p> <p>Оценивать результат деятельности: проверять изделие в действии, корректировать при необходимости его конструкцию и технологию изготовления.</p> <p>Обобщать (осознавать, структурировать и формулировать) то новое, что усвоено)</p>
<p><i>Технология ручной обработки материалов. Элементы графической грамоты (58 ч)</i></p>		

<p>Общее понятие о материалах, их происхождении. Исследование элементарных физических, механических и технологических свойств доступных материалов. Многообразие материалов и их практическое применение в жизни.</p> <p>Подготовка материалов к работе. Экономное расходование материалов. Выбор материалов по их декоративно-художественным и конструктивным свойствам, использование соответствующих способов обработки материалов в зависимости от назначения изделия.</p> <p>Инструменты и приспособления для обработки материалов (знание названий используемых инструментов), выполнение приёмов их рационального и безопасного использования.</p> <p>Общее представление о технологическом процессе: анализ устройства и назначения изделия; выстраивание последовательности практических действий и технологических операций; подбор материалов и инструментов; экономная разметка; обработка с целью получения деталей, сборка, отделка изделия; проверка изделия в действии, внесение необходимых дополнений и изменений.</p> <p>Называние и выполнение основных технологических операций ручной обработки материалов: разметка деталей (на глаз, по шаблону, трафарету, лекалу, копированием, с помощью линейки, угольника, циркуля), выделение деталей (отрывание, резание ножницами, канцелярским ножом), формообразование деталей (сгибание, складывание и др.), сборка изделия (клеевое, ниточное, проволочное, винтовое и другие виды</p>	<p>Общее понятие о материалах, их происхождении. Исследование элементарных физических, механических и технологических свойств доступных материалов.</p> <p>Многообразие материалов и их практическое применение в жизни.</p> <p>Подготовка материалов к работе. Экономное расходование материалов. Выбор <i>изамена</i> материалов по их декоративно-художественным и конструктивным свойствам, использование соответствующих способов обработки материалов в зависимости от назначения изделия.</p> <p>Инструменты и приспособления для обработки материалов (знание названий используемых инструментов), выполнение приёмов их рационального и безопасного использования.</p> <p>Общее представление о технологическом процессе, <i>технологической документации (технологическая карта, чертёж и др.)</i>, анализ устройства и назначения изделия; выстраивание последовательности практических действий и технологических операций; подбор и <i>замена</i> материалов и инструментов; экономная разметка; обработка с целью получения деталей, сборка, отделка изделия; проверка изделия в действии, внесение необходимых дополнений и изменений.</p> <p>Называние, и выполнение основных технологических операций ручной обработки материалов: разметка деталей (на глаз, по шаблону, трафарету, лекалу, копированием, с</p>	<p>Исследовать (наблюдать, сравнивать, сопоставлять) доступные материалы: их виды, физические свойства (цвет, фактуру, форму и др.), технологические свойства — способы обработки материалов (разметка, выделение деталей, формообразование, сборка, отделка), конструктивные особенности используемых инструментов (ножницы,), чертежных инструментов (линейка)).</p> <p>Анализировать конструкторско-технологические и декоративно-художественные особенности предлагаемых заданий, выделять известное и неизвестное, осуществлять информационный, практический поиск и открытие нового знания и умения; анализировать и читать графические изображения (рисунки, простейшие чертежи и эскизы, схемы)</p> <p>Создавать мысленный образ конструкции с учетом поставленной конструкторско-технологической задачи, соблюдая приемы безопасного и рационального труда.</p> <p>Планировать (совместно с учителем) последовательность практических действий для реализации замысла, поставленной задачи; отбирать наиболее эффективные способы решения конструкторско-технологических и</p>
--	---	--

<p>соединения), отделка изделия или его деталей (окрашивание, вышивка, аппликация и др.). Выполнение отделки в соответствии с особенностями декоративных орнаментов разных народов России (растительный, геометрический и другие орнаменты).</p> <p>Использование измерений и построений для решения практических задач. Виды условных графических изображений: рисунок, простейший чертёж, эскиз, развёртка, схема (их узнавание). Назначение линий чертежа (контур, линия надреза, сгиба, размерная, осевая, центровая, разрыва). Чтение условных графических изображений. Разметка деталей с опорой на простейший чертёж, эскиз. Изготовление изделий по рисунку, простейшему чертежу или эскизу, схеме.</p>	<p>помощью линейки, угольника, циркуля), выделение деталей (отрывание, резание ножницами, канцелярским ножом), формообразование деталей (сгибание, складывание и др.), сборка изделия (клеевое, ниточное, проволочное, винтовое и др.), отделка изделия или его деталей (окрашивание, вышивка, аппликация и др.). <i>Грамотное заполнение технологической карты.</i></p> <p>Выполнение отделки в соответствии с особенностями декоративных орнаментов разных народов России (растительный, геометрический и другой орнамент).</p> <p>Проведение измерений и построений для решения практических задач. Виды условных графических изображений: рисунок, простейший чертёж, эскиз, развёртка, схема (их узнавание). Назначение линий чертежа (контур, линии надреза, сгиба, размерная, осевая, центровая, разрыва). Чтение условных графических изображений. Разметка деталей с опорой на простейший чертёж, эскиз. Изготовление изделий по рисунку, простейшему чертежу или эскизу, схеме.</p>	<p>декоративно-художественных задач в зависимости от конкретных условий.</p> <p>Участвовать в совместной творческой деятельности при выполнении учебных практических работ и реализации несложных проектов: принятие идеи,</p> <p>Осуществлять самоконтроль и корректировку хода работы и конечного результата.</p> <p>Обобщать (осознавать, структурировать и формулировать) то новое, что открыто и усвоено на уроке.</p> <p>Подбирать оптимальный по содержанию, эстетическим параметрам и техническому качеству результат видеозаписи и фотографирования, использовать сменные носители (флэш - карты)</p> <p>Описывать по определённому алгоритму объект или процесс наблюдения, записывать аудиовизуальную и числовую информацию о нём, используя инструменты ИКТ</p>
<p>Конструирование и моделирование (39 ч)</p>		
<p>Общее представление о конструировании как создании конструкции каких-либо изделий (технических, бытовых, учебных и пр.). Изделие, деталь изделия (общее представление). Понятие о конструкции изделия; различные виды конструкций и способы их сборки. Виды и способы соединения деталей. Основные требования к изделию</p>	<p>Общее представление о конструировании как создании конструкции каких-либо изделий (технических, бытовых, учебных и пр.). Изделие, деталь изделия (общее представление). Понятие о конструкции изделия; различные виды конструкций и способы их сборки. Виды и способы соединения деталей. Основные</p>	<p>Сравнивать различные виды конструкций и способы их сборки.</p> <p>Характеризовать основные требования к изделию.</p> <p>Моделировать несложные изделия с разными конструктивными особенностями, используя разную</p>

<p>(соответствие материала, конструкции и внешнего оформления назначению изделия).</p> <p>Конструирование и моделирование изделий из различных материалов по образцу, рисунку, простейшему чертежу или эскизу и по заданным условиям (технико-технологическим, функциональным, декоративно-художественным и пр.). Конструирование и моделирование на компьютере и в интерактивном конструкторе.</p>	<p>требования к изделию (соответствие материала, конструкции и внешнего оформления назначению изделия).</p> <p>Конструирование и моделирование изделий из различных материалов по образцу, рисунку, простейшему чертежу или эскизу и по заданным условиям (технико-технологическим, функциональным, декоративно-художественным и пр.). Конструирование и моделирование на компьютере и в интерактивном конструкторе.</p>	<p>технику (в пределах изученного).</p> <p>Конструировать объекты с учетом технических и декоративно-художественных условий: определять особенности конструкции, подбирать соответствующие материалы и инструменты; читать простейшую техническую документацию и выполнять по ней работу.</p> <p>Проектировать изделия: создавать образ в соответствии с замыслом, реализовывать замысел, используя необходимые конструктивные формы и декоративно-художественные образы, материалы и виды конструкций; при необходимости корректировать конструкцию и технологию ее изготовления.</p> <p>Планировать последовательность практических действий для реализации замысла, поставленной задачи; отбирать наиболее эффективные способы решения конструкторско-технологических и декоративно-художественных задач в зависимости от конкретных условий.</p> <p>Участвовать в совместной творческой деятельности при выполнении учебных практических работ и реализации несложных проектов: принятие идеи, поиск и отбор необходимой информации, создание и практическая реализация окончательного образа объекта,</p>
---	--	--

		<p>определение своего места в общей деятельности.</p> <p>Осуществлять самоконтроль и корректировку хода работы и конечного результата</p>
Практика работы на компьютере (14 ч)		
<p>Информация, её отбор, анализ и систематизация. Способы получения, хранения, переработки информации.</p> <p>Назначение основных устройств компьютера для ввода, вывода, обработки информации. Включение и выключение компьютера и подключаемых к нему устройств. Клавиатура, общее представление о правилах клавиатурного письма, пользование мышью, использование простейших средств текстового редактора. Простейшие приёмы поиска информации: по ключевым словам, каталогам. Соблюдение безопасных приёмов труда при работе на компьютере; бережное отношение к техническим устройствам. Работа с ЦОР (цифровыми образовательными ресурсами), готовыми материалами на электронных носителях.</p> <p>Работа с простыми информационными объектами (текст, таблица, схема, рисунок): преобразование, создание, сохранение, удаление. Создание небольшого текста по интересной детям тематике. Вывод текста на принтер. Использование рисунков из ресурса компьютера, программ Word и PowerPoint.</p>	<p>Информация, её отбор, анализ и систематизация. Способы получения, хранения, переработки информации.</p> <p>Назначение основных устройств компьютера для ввода, вывода, обработки информации. Включение и выключение компьютера и подключаемых к нему устройств. Клавиатура, общее представление о правилах клавиатурного письма, пользование мышью, использование простейших средств текстового редактора.</p> <p>Простейшие приёмы поиска информации: по ключевым словам, каталогам. Соблюдение безопасных приёмов труда при работе на компьютере; бережное отношение к техническим устройствам. Работа с ЦОР (цифровыми образовательными ресурсами), готовыми материалами на электронных носителях.</p> <p>Работа с простыми информационными объектами (текст, таблица, схема, рисунок): преобразование, создание, сохранение, удаление. Создание небольшого текста по интересной детям тематике. Вывод текста на принтер. Использование рисунков из ресурса компьютера, программ Word и PowerPoint.</p>	<p>Наблюдать мир образов на экране компьютера, образы информационных объектов различной природы (графика, тексты, видео, интерактивное видео), процессы создания информационных объектов с помощью компьютера.</p> <p>Исследовать (наблюдать, сравнивать, сопоставлять):</p> <ul style="list-style-type: none"> -инструменты материальных и информационных технологий; -элементы информационных объектов (линии, фигуры, текст, таблицы); их свойства: цвет, ширина и шаблоны линий; шрифт, цвет, размер и начертание текста; отступ, интервал и выравнивание абзацев; -технологические свойства –способы обработки элементов информационных объектов: ввод, удаление, копирование и вставка текстов <p>Проектировать информационные изделия; создавать образ в соответствии с замыслом, реализовывать замысел. Используя необходимые элементы и инструменты информационных технологий, корректировать замысел и</p>

		<p>готовую продукцию в зависимости от возможностей конкретной инструментальной среды.</p> <p>Искать, отбирать и использовать необходимые составные элементы информационной продукции (изображения, тексты, звуки, видео).</p> <p>Планировать последовательность практических действий для реализации поставленной задачи.</p> <p>Планировать последовательность практических действий для реализации замысла, поставленной задачи; отбирать наиболее эффективные способы реализации замысла в зависимости от особенностей конкретной инструментальной среды.</p> <p>Проектировать информационные изделия.</p> <p>Осуществлять самоконтроль и корректировку хода работы и конечного результата.</p> <p>Обобщать (осознавать, структурировать и формулировать) то новое, что открыто и усвоено на уроке</p>
--	--	---

Примерное распределение часов по годам обучения

Темы раздела	1 класс	1 доп. класс	2 класс	3 класс	4 класс
Общекультурные и общетрудовые компетенции (знания, умения и способы деятельности). Основы культуры труда, самообслуживания - 57 ч					
Рукотворный мир как результат труда человека	1	1	2	1	
Трудовая деятельность в жизни человека. Основы культуры труда.	3	3	2	3	3
Природа в художественно-практической деятельности человека	2	2	3	2	4
Природа и техническая среда	2	2	4	2	4
Дом и семья. Самообслуживание	2	2	1	2	4
Итого	10	10	12	10	15
Технология ручной обработки материалов. Элементы графической грамоты - 58 ч					
Материалы, их свойства, происхождение и использование человеком.	2	2	3	2	2
Инструменты и приспособления для обработки материалов.	1	1	2	1	
Общее представление о технологическом процессе.	1	1	1	3	1
Технологические операции ручной обработки материалов (изготовление изделий из бумаги, картона, ткани).	6	6	4	4	3
Графические изображения в технике и технологии.	5	5	1	1	
Итого	15	15	11	11	6
Конструирование и моделирование - 39 ч					
Изделие и его конструкция.	3	3	4	4	5
Элементарные представления о конструкции.	2	2	1	2	1
Конструирование и моделирование несложных объектов.	1	1	3	4	3
Итого	6	6	8	10	9
Практика работы на компьютере (использование информационных технологий) - 14 ч					
Знакомство с компьютером	1	1		1	1
Работа с информацией	1	1	2	1	1
Компьютерное письмо			1	1	2
Итого	2	2	3	3	4
Итого за год 168	33	33	34	34	34

Пояснения: В примерной программе дано только общее количество часов. По разделам часы разделены в рабочей программе.

Описание материально-технического обеспечения образовательного процесса

Книгопечатная продукция

Учебники

1. Геронимус Т.М. **Технология. Маленький мастер: Учебник: 1 класс.**
2. Геронимус Т.М. **Технология. Маленький мастер: Учебник: 2 класс.**
3. Геронимус Т.М. **Технология. Маленький мастер: Учебник: 3 класс.**
4. Геронимус Т.М. **Технология. Маленький мастер: Учебник: 4 класс.**

Методические пособия

1. Павлова О.В. Технологические карты уроков по учебнику Т.М. Геронимус «Технология. Маленький мастер», 2015.

Технические средства обучения.

1. Классная магнитная доска.
2. Компьютер.
3. Принтер лазерный.
4. Мультимедийная установка, интерактивная доска.
5. Аудиоцентр.

Экранно-звуковые пособия.

Мультимедийные (образовательные) ресурсы, соответствующие содержанию обучения:

1. Интерактивное учебное пособие «Окружающий мир. 1-4 классы, ч.1,2» (серия «Наглядная школа»).
2. Мультимедийные (образовательные) ресурсы, соответствующие содержанию обучения: **Интернет и единая коллекция цифровых образовательных ресурсов** (например, <http://school-collection.edu.ru/>).