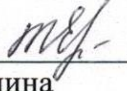




Муниципальное бюджетное общеобразовательное учреждение  
Кольская средняя общеобразовательная школа № 2  
Кольского района Мурманской области

<p>РАССМОТРЕНО на заседании МО учителей коррекционных классов МБОУ Кольской СОШ № 2 Протокол № <u>01</u> от «<u>30</u>» <u>08</u> 2023г.</p> <p>Руководитель МО  Е.Г. Телешина</p>	<p>ПРИНЯТО педагогическим советом МБОУ Кольской СОШ № 2 Протокол № <u>01</u> от «<u>30</u>» <u>08</u> 2023г.</p>	<p>УТВЕРЖДЕНО Приказом МБОУ Кольской СОШ № 2 от «<u>01</u>» <u>09</u> 2023г. № <u>314-о</u></p> <p>Директор  О.К. Ярмолич МП </p>
---	--	--

**АДАПТИРОВАННАЯ РАБОЧАЯ ПРОГРАММА  
УЧЕБНОГО ПРЕДМЕТА  
«Домоводство»**

на 2023/2024 учебный год

Классы: 3-4

(АООП обучающихся с УО, вариант 2)

Программа разработана МО учителей специальных (коррекционных) классов

	Содержание	Стр.
<b>I.</b>	<b>Пояснительная записка</b>	
1.1.	Адресат	
1.2.	Нормативно-правовая база	
1.3.	Цели и задачи	
<b>II.</b>	<b>Психолого-педагогическая характеристика обучающихся с умеренной, тяжелой, глубокой умственной отсталостью (интеллектуальными нарушениями), тяжелыми и множественными нарушениями развития</b>	
<b>III.</b>	<b>Общая характеристика учебного предмета</b>	
3.1.	Учебный предмет в системе начального общего образования (коррекционные классы)	
3.2.	Специфика учебного предмета	
<b>IV.</b>	<b>Место учебного предмета в учебном плане</b>	
4.1.	Предметная область	
4.2.	Сроки изучения	
4.3.	Недельное, годовое распределение часов	
<b>V.</b>	<b>Ценностные ориентиры содержания учебного предмета</b>	
<b>VI.</b>	<b>Личностные и предметные результаты освоения учебного предмета, базовые учебные действия</b>	
6.1.	Личностные результаты	
6.2.	Предметные результаты	
6.3.	Базовые учебные действия	
<b>VII.</b>	<b>Содержание учебного предмета 3-4 класс</b>	
	Учебно-тематическое планирование	
<b>VIII.</b>	<b>Критерии оценивания учащихся</b>	
8.1.	Планируемый уровень подготовки учащихся	
8.2.	Система оценки по учебному предмету	
<b>IX.</b>	<b>Перечень учебно-методического обеспечения</b>	

<p><b>I. Пояснительная записка</b></p>	<p>1.1 Программа адресована обучающимся 3 - 4 коррекционных классов для обучающихся с ТМНР Муниципального бюджетного общеобразовательного учреждения Кольской средней общеобразовательной школы № 2 Кольского района Мурманской области.</p> <p>1.2. Нормативно-правовая база. Рабочая программа по предмету «Домоводство» составлена на основе:</p> <ol style="list-style-type: none"> <li>1. Федерального государственного образовательного стандарта образования обучающихся умственной отсталостью (интеллектуальными нарушениями) (Утвержден приказом МОиН РФ от 19.12.2014г. № 1599)</li> <li>2. Федеральной адаптированной основной общеобразовательной программы образования обучающихся с умственной отсталостью (интеллектуальными нарушениями) (вариант 2)</li> <li>3. «Программы обучения учащихся с умеренной и тяжелой умственной отсталостью» под редакцией Л.Б. Баряевой, Санкт-Петербург, 2011 г.</li> <li>4. Примерной программы «Обучения и воспитания детей и подростков с тяжелыми и множественными нарушениями развития» под ред. канд. псих. наук, проф. И.М. Бгажноковой. 2010 г</li> </ol> <p>1.3. Основная <b>цель</b>: - повышение самостоятельности обучающихся в выполнении хозяйственно-бытовой деятельности.</p> <p><b>Задачи</b> предмета:</p> <ul style="list-style-type: none"> <li>- воспитание потребности устраивать свой быт в соответствии с общепринятыми нормами и правилами;</li> <li>- овладение простейшими хозяйственно-бытовыми навыками;</li> <li>- снижение зависимости ребенка от окружающих, укрепление его уверенности в своих силах.</li> </ul>
<p><b>II. Психолого-педагогическая характеристика обучающихся с умеренной, тяжелой, глубокой умственной отсталостью (интеллектуальными нарушениями), тяжелыми и множественными нарушениями развития.</b></p>	<p>Дети с умеренной и тяжелой умственной отсталостью отличаются выраженным недоразвитием мыслительной деятельности, препятствующим освоению предметных учебных знаний. Дети одного возраста характеризуются разной степенью выраженности интеллектуального снижения и психофизического развития, уровень сформированности той или иной психической функции, практического навыка может быть существенно различен. У детей с умеренной и тяжелой степенью умственной отсталости затруднено или невозможно формирование устной и письменной речи. Для них характерно ограниченное восприятие обращенной к ним речи и ее ситуативное понимание. Из-за плохого понимания обращенной к ним речи с трудом формируется соотношение слова и предмета, слова и действия. Слабость активного внимания препятствует решению сложных задач познавательного содержания, формированию устойчивых учебных действий. Процесс запоминания является механическим, зрительно-моторная координация грубо нарушена. Детям трудно понять ситуацию, вычленив в ней главное и установить причинно-следственные связи, перенести знакомое сформированное действие в новые условия. При продолжительном и направленном использовании методов и приемов коррекционной работы становится заметной положительная динамика общего психического развития детей, особенно при умеренном недоразвитии мыслительной деятельности.</p> <p>Психофизическое недоразвитие характеризуется также нарушениями координации, точности, темпа движений, что осложняет формирование физических действий: бег, прыжки и др., а также навыков несложных трудовых действий. У части детей с умеренной умственной отсталостью отмечается замедленный темп, вялость, пассивность, заторможенность движений. У других – повышенная возбудимость, подвижность, беспокойство сочетаются с хаотичной нецеленаправленной деятельностью. У большинства детей с интеллектуальными нарушениями наблюдаются трудности, связанные со статикой и динамикой тела.</p> <p>Наиболее типичными для данной категории обучающихся являются трудности в овладении навыками, требующими тонких точных дифференцированных движений: удержание позы, захват карандаша, ручки, кисти, шнурование ботинок, застегивание пуговиц, завязывание ленточек, шнурков и др. Степень сформированности навыков самообслуживания может быть различна. Некоторые обучающиеся полностью зависят от помощи окружающих при одевании, раздевании, приеме пищи, совершении гигиенических процедур и др.</p> <p>Запас знаний и представлений о внешнем мире мал и часто ограничен лишь знанием предметов окружающего быта.</p>

	<p>Значительная часть детей с тяжелой и глубокой умственной отсталостью имеют и другие нарушения, что дает основание говорить о тяжелых и множественных нарушениях развития (ТМНР), которые представляют собой не сумму различных ограничений, а сложное качественно новое явление с иной структурой, отличной от структуры каждой из составляющих. Различные нарушения влияют на развитие человека не по отдельности, а в совокупности, образуя сложные сочетания. В связи с этим человек требует значительной помощи, объем которой существенно превышает содержание и качество поддержки, оказываемой при каком-то одном нарушении: интеллектуальном или физическом. Уровень психофизического развития детей с тяжелыми множественными нарушениями невозможно соотнести с какими-либо возрастными параметрами. Динамика развития детей данной группы определяется рядом факторов: этиологией, патогенезом нарушений, временем возникновения и сроками выявления отклонений, характером и степенью выраженности каждого из первичных расстройств, спецификой их сочетания, а также сроками начала, объемом и качеством оказываемой коррекционной помощи.</p> <p>Специфика эмоциональной сферы определяется не только ее недоразвитием, но и специфическими проявлениями гипо- и гиперсензитивности. В связи с незрелостью волевых процессов, дети не способны произвольно регулировать свое эмоциональное состояние в ходе любой организованной деятельности, что не редко проявляется в негативных поведенческих реакциях. Интерес к какой-либо деятельности не имеет мотивационно- потребностных оснований и, как правило, носит кратковременный, неустойчивый характер.</p>
<p><b>III. Общая характеристика учебного предмета</b></p>	<p>3.1. Учебный предмет в системе направлен на изучение «Домоводство», в 3 - 4классов согласно «Учебного плана специальных (коррекционных) классов МБОУ Кольской СОШ №2»</p> <p>Курс рассчитан на 34 учебные недели в связи с местоположением школы, особыми климатическими условиями и введением дополнительных (оздоровительных) каникул. Рабочая программа, разработана с учётом особенностей психофизического развития обучающихся, имеет свою специфику. Специфика программы выражается в количестве часов, отводимых на изучение отдельных тем предмета и инновации в содержании учебного материала, исходя из особенностей развития учащихся с нарушением интеллекта. Программа конкретизирует содержание предметных тем курса и дает примерное распределение учебных часов по разделам курса.:</p> <p>3.2. Специфика предмета «Домоводство» состоит в том, что одно из важнейших мест в социально-бытовой реабилитации и адаптации детей с множественными нарушениями занимает обучение хозяйственно-бытовому труду и навыкам самообслуживания. Этим дисциплинам следует отводить особое место в образовательном процессе в связи с тем, что, овладев навыками и умениями обслужить себя и организовать окружающий быт, ребенок обретает уверенность в своих силах, становится самостоятельным, имеет возможность для самореализации. Освоенные действия ребенок может в последующем применять как в быту, так и в трудовой деятельности. Так, например, занятия по уборке помещений и территории актуальны для формирования бытовой деятельности детей и перспективны для получения в будущем работы в качестве дворника или уборщицы.</p>
<p><b>IV .Место учебного предмета в учебном плане</b></p>	<p>4.1.Предметная область: «Окружающий мир», учебный предмет: «Домоводство».</p> <p>4.2.Согласно Учебного плана Муниципального бюджетного общеобразовательного учреждения Кольской средней общеобразовательной школы № 2 (коррекционные классы, для детей с интеллектуальными нарушениями) Кольского района Мурманской области на изучение предмета «Домоводство» отводится 68 учебных часа.</p> <p>4.3.На его изучение отведено:</p> <p>в 3 классе – 34ч (1 ч в неделю, 34 учебные недели);</p> <p>в 4 классе – 34ч (1 ч в неделю, 34 учебные недели).</p>
<p><b>V. Ценностные ориентиры содержания учебного предмета</b></p>	<p>Ценность семьи как первой и самой значимой для развития ребёнка социальной и образовательной среды, обеспечивающей преемственность художественно-культурных, этнических традиций народов России от поколения к поколению и тем самым жизнеспособность российского общества.</p> <p>Ценность труда и творчества как естественного условия человеческой жизни, потребности творческой самореализации, состояния</p>

	<p>нормального человеческого существования.</p> <p>Ценность человека как разумного существа, стремящегося к добру и самосовершенствованию, важность и необходимость соблюдения здорового образа жизни в единстве его составляющих: физического, психического и социально-нравственного здоровья.</p> <p>Ценность добра – направленность человека на развитие и сохранение жизни через сострадание и милосердие как проявление высшей человеческой способности – любви.</p> <p>Ценность истины – это ценность научного познания как части культуры человечества, разума, понимания сущности бытия, мироздания.</p>
<p><b>VI. Личностные и предметные результаты освоения учебного предмета, базовые учебные действия</b></p>	<p><b>6.1. Личностные результаты</b></p> <p>. Включают овладение обучающейся социальными (жизненными) компетенциями, необходимыми для решения практико–ориентированных задач и обеспечивающими формирование и развитие социальных отношений обучающейся в различных средах:</p> <ul style="list-style-type: none"> <li>- основы персональной идентичности, осознание себя как «Я»;</li> <li>- работа в коллективе (ученик – ученик);</li> <li>- слушание и понимание инструкции педагога;</li> <li>- формирование эстетических потребностей, ценностей и чувств;</li> <li>- обращение за помощью и принятие помощи педагога.</li> </ul> <p><b>6.2. Предметные результаты</b></p> <p>Предметные результаты имеют два уровня овладения: минимальный и достаточный.</p> <p>Достаточный уровень освоения предметных результатов не является обязательным для всех обучающихся. Минимальный уровень является обязательным для всех обучающихся с умственной отсталостью.</p> <p>Минимальный уровень:</p> <ul style="list-style-type: none"> <li>- приобретение навыков самообслуживания, усвоения правил техники безопасности</li> <li>- умение выполнять доступные бытовые поручения(обязанности, связанные с уборкой, уходом за вещами, участие в покупках продуктов и вещей)</li> <li>- умение выполнять работу качественно, организованно</li> </ul> <p>Достаточный уровень:</p> <ul style="list-style-type: none"> <li>- планировать свои действия в соответствии с поставленной задачей и условиями ее реализации</li> <li>-принимать решения в проблемной ситуации</li> <li>- умение взаимодействовать с окружающими людьми в соответствии с общепринятыми нормами поведения, в доступной форме оказывать поддержку, взаимопомощь, сопереживать ,реагировать на различные ситуации</li> </ul> <p><b>6.3. Базовые учебные действия</b></p> <p><b>1. Личностные БУД</b></p> <ul style="list-style-type: none"> <li>• Оценивать жизненные ситуации (поступки людей) с точки зрения общепринятых норм и ценностей: в предложенных ситуациях отмечать конкретные поступки, которые можно оценить как хорошие или плохие.</li> </ul>

- Объяснять с позиции общечеловеческих нравственных ценностей, почему конкретные поступки можно оценить как хорошие или плохие.
- Самостоятельно определять и высказывать самые простые общие для всех людей правила поведения (основы общечеловеческих нравственных ценностей).
- В предложенных ситуациях, опираясь на общие для всех простые правила поведения, делать выбор, какой поступок совершить.

## **2. Регулятивные БУД**

Учащиеся научатся или получит возможность научиться:

Определять и формулировать цель деятельности на уроке с помощью учителя.

Проговаривать последовательность действий на уроке.

Учиться высказывать своё предположение (версию) на основе работы с иллюстрацией учебника.

Учиться работать по предложенному учителем плану.

Средством формирования этих действий служит технология проблемного диалога на этапе изучения нового материала.

Учиться отличать верно выполненное задание от неверного.

Учиться совместно с учителем и другими учениками давать эмоциональную оценку деятельности класса на уроке.

Средством формирования этих действий служит технология оценивания образовательных достижений (учебных успехов).

## **3. Познавательные БУД**

Ориентироваться в своей системе знаний: отличать новое от уже известного с помощью учителя.

Делать предварительный отбор источников информации: ориентироваться в учебнике (на развороте, в оглавлении, в словаре).

Добывать новые знания: находить ответы на вопросы, используя учебник, свой жизненный опыт и информацию, полученную на уроке.

Перерабатывать полученную информацию: делать выводы в результате совместной работы всего класса.

Перерабатывать полученную информацию: сравнивать и группировать предметы и их образы.

Преобразовывать информацию из одной формы в другую: подробно пересказывать небольшие тексты, называть их тему.

	<p>Средством формирования этих действий служит учебный материал и задания учебника, обеспечивающие 1-ю линию развития – умение объяснять мир.</p> <p><b>5. Коммуникативные БУД</b></p> <p>Учащиеся научатся или получит возможность научиться:</p> <p>Донести свою позицию до других: оформлять свою мысль в устной и письменной речи (на уровне предложения или небольшого текста).</p> <p>Слушать и понимать речь других.</p> <p>Совместно договариваться о правилах общения и поведения в школе и следовать им.</p> <p>Учиться выполнять различные роли в группе (лидера, исполнителя, критика).</p> <p>Средством формирования этих действий служит работа в малых группах (в методических рекомендациях дан такой вариант проведения уроков).</p>
<p><b>VII. Содержание учебного предмета 3-4 класс</b></p>	<p><b>Покупки.</b>  Планирование покупок. Выбор места совершения покупок. Ориентация в расположении отделов магазина, кассы и др. Нахождение нужного товара в магазине. Соблюдение последовательности действий при взвешивании товара: складывание продукта в пакет, выкладывание товара на весы, нажатие на кнопку, приклеивание ценника к пакету с продуктом. Складывание покупок в сумку. Соблюдение последовательности действий при расчете на кассе: выкладывание товара на ленту, ожидание во время пробивания кассиром товара, оплата товара, предъявление карты скидок кассиру, получение чека и сдачи, складывание покупок в сумку. Раскладывание продуктов в места хранения.</p> <p><b>Обращение с кухонным инвентарем.</b>  Обращение с посудой. Различение предметов посуды для сервировки стола (тарелка, стакан, кружка, ложка, вилка, нож), для приготовления пищи (кастрюля, сковорода, чайник, половник, нож). Узнавание (различение) кухонных принадлежностей (терка, венчик, овощечистка, разделочная доска, шумовка, дуршлаг, половник, лопаточка, пресс для чеснока, открывалка и др.). Различение чистой и грязной посуды. Очистка остатков пищи с посуды. Замачивание посуды. Протирание посуды губкой. Чистка посуды. Ополаскивание посуды. Сушка посуды. Соблюдение последовательности действий при мытье и сушке посуды: очищение посуды от остатков пищи, замачивание посуды, намыливание посуды моющим средством, чистка посуды, ополаскивание, сушка. Обращение с бытовыми приборами. Различение бытовых приборов по назначению (блендер, миксер, тостер, электрический чайник, комбайн, холодильник и др.). Знание правил техники безопасности при пользовании электробытовым прибором. Соблюдение последовательности действий при пользовании электробытовым прибором. Мытье бытовых приборов. Хранение посуды и бытовых приборов.</p> <p>Накрывание на стол. Выбор посуды и столовых приборов. Раскладывание столовых приборов и посуды при сервировке стола. Соблюдение последовательности действий при сервировке стола: накрывание стола скатертью, расставление посуды, раскладывание столовых приборов, раскладывание салфеток, расставление солонки и ваз, расставление блюд.</p> <p><b>Приготовление пищи.</b>  Приготовление блюда.  Подготовка к приготовлению блюда. Знание (соблюдение) правил гигиены при приготовлении пищи. Выбор продуктов, необходимых для приготовления блюда. Выбор инвентаря, необходимого для приготовления блюда. Обработка продуктов. Мытье продуктов. Чистка овощей. Резание ножом. Нарезание продуктов кубиками (кольцами, полукольцами). Натирание продуктов на тёрке. Раскатывание теста.</p>

Перемешивание продуктов ложкой (венчиком, миксером, блендером). Соблюдение последовательности действий при варке продукта: включение электрической плиты, набирание воды, закладывание продукта в воду, постановка кастрюли на конфорку, установка таймера на определенное время, выключение электрической плиты, вынимание продукта. Соблюдение последовательности действий при жарке продукта: включение электрической плиты, наливание масла, выкладывание продукта на сковороду, постановка сковороды на конфорку, установка таймера на определенное время, перемешивание/переворачивание продукта, выключение электрической плиты, снятие продукта. Соблюдение последовательности действий при выпекании полуфабриката: включение электрической духовки, смазывание противня, выкладывание полуфабриката на противень, постановка противня в духовку, установка таймера на определенное время, вынимание противня из духовки, снятие выпечки, выключение электрической духовки. Поддержание чистоты рабочего места в процессе приготовления пищи. Соблюдение последовательности действий при варке яйца: выбор продуктов (яйца), выбор кухонного инвентаря (кастрюля, шумовка, тарелка), мытье яиц, закладывание яиц в кастрюлю, наливание воды в кастрюлю, включение плиты, постановка кастрюли на конфорку, установка времени варки на таймере, выключение плиты, вынимание яиц. Соблюдение последовательности действий при приготовлении бутерброда: выбор продуктов (хлеб, колбаса, помидор, масло), выбор кухонного инвентаря (тарелка, доска, нож), нарезание хлеба, нарезание колбасы, нарезание помидора, намазывание хлеба маслом, сборка бутерброда (хлеб с маслом, колбаса, помидор). Соблюдение последовательности действий при приготовлении салата: выбор продуктов (вареный картофель, морковь, кукуруза, соленый огурец, лук, масло растительное, соль, зелень), выбор кухонного инвентаря (салатница, ложка, нож, доска, открывалка, тарелки), очистка вареных овощей, открывание банок (кукуруза, огурцы), нарезка овощей кубиками, нарезка зелени, добавление соли, растительного масла, перемешивание продуктов. Соблюдение последовательности действий при приготовлении котлет: выбор продуктов (полуфабрикат, масло растительное), выбор кухонного инвентаря (сковорода, лопатка, тарелки), наливание масла в сковороду, выкладывание котлет на сковороду, включение плиты, постановка сковороды на конфорку, переворачивание котлет, выключение электрической плиты, снятие котлет.

#### **Уход за вещами**

Ручная стирка. Наполнение емкости водой. Выбор моющего средства. Отмеривание необходимого количества моющего средства. Замачивание белья. Застирывание белья. Полоскание белья. Выжимание белья. Вывешивание белья на просушку. Соблюдение последовательности действий при ручной стирке: наполнение емкости водой, выбор моющего средства, определение количества моющего средства, замачивание белья, застирывание белья, полоскание белья, выжимание белья, вывешивание белья на просушку.

Машинная стирка. Различение составных частей стиральной машины (отделение для загрузки белья, контейнер для засыпания порошка, панель с кнопками запуска машины и регуляторами температуры и продолжительности стирки). Сортировка белья перед стиркой (например): белое и цветное белье, хлопчатобумажная и шерстяная ткань, постельное и кухонное белье. Закладывание и вынимание белья из машины. Установка программы и температурного режима. Мытье и сушка машины. Соблюдение последовательности действий при машинной стирке: сортировка белья перед стиркой, закладывание белья, закрывание дверцы машины, насыпание порошка, установка программы и температурного режима, запуск машины, отключение машины, вынимание белья.

Глажение утюгом. Различение составных частей утюга (подошва утюга, шнур, регулятор температуры, клавиша пульверизатора). Соблюдение последовательности действий при глажении белья: установка гладильной доски, выставление температурного режима, подключение утюга к сети, раскладывание белья на гладильной доске, смачивание белья водой, движения руки с утюгом, складывание белья. Складывание белья и одежды. Вывешивание одежды на «плечики». Чистка одежды. Уход за обувью. Соблюдение последовательности действий при мытье обуви: намачивание и отжимание тряпки, протираание обуви влажной тряпкой, протираание обуви сухой тряпкой. Просушивание обуви. Соблюдение последовательности действий при чистке обуви: открывание тюбика с кремом, нанесение крема на ботинок, распределение крема по всей поверхности ботинка, натирание поверхности ботинка, закрывание тюбика с кремом.

#### **Уборка помещения.**

Уборка мебели. Уборка с поверхности стола остатков еды и мусора. Вытирание поверхности мебели. Соблюдение последовательности действий при мытье поверхностей мебели: наполнение таза водой, приготовление тряпок, добавление моющего средства в воду, уборка



	<p>предметов с поверхности, вытирание поверхности, вытирание предметов интерьера, раскладывание предметов интерьера по местам, выливание использованной воды.</p> <p>Уборка пола. Сметание мусора на полу в определенное место. Заметание мусора на совок. Соблюдение последовательности действий при подметании пола: сметание мусора в определенное место, заметание мусора на совок, высыпание мусора в урну. Различение основных частей пылесоса. Подготовка пылесоса к работе. Чистка поверхности пылесосом. Соблюдение последовательности действий при уборке пылесосом: подготовка пылесоса к работе, установка регулятора мощности, включение (вставление вилки в розетку; нажатие кнопки), чистка поверхности, выключение (поворот рычага; нажатие кнопки; вынимание вилки из розетки), отсоединение съемных деталей пылесоса. Соблюдение последовательности действий при мытье пола: наполнение емкости для мытья пола водой, добавление моющего средства в воду, намачивание и отжимание тряпки, мытье пола, выливание использованной воды, просушивание мокрых тряпок.</p> <p>Мытье стекла (зеркала). Соблюдение последовательности действий при мытье окна: наполнение емкости для мытья водой, добавление моющего средства в воду, мытье рамы, вытирание рамы, мытье стекла, вытирание стекла, выливание использованной воды.</p> <p><b>Уборка территории.</b></p> <p>Уборка бытового мусора. Подметание территории. Сгребание травы и листьев. Уборка снега: сгребание, перебрасывание снега. Уход за уборочным инвентарем.</p>
--	--

**Учебно-тематическое планирование 3 – 4 класс**

№	Тема раздела	Количество часов	
		3 класс 1 ч. в нед.	4 класс 1 ч. в нед.
1	Покупки	5	5
2	Обращение с кухонным инвентарем	6	6
3	Приготовление пищи	10	10
4	Уход за вещами	6	6
5	Уборка помещения	4	4
6	Уборка территории	3	3
<b>Итого</b>		<b>34</b>	<b>34</b>

<p><b>VIII. Критерии оценивания учащихся</b></p>	<p><b>8.1 Планируемый уровень подготовки учащихся</b></p> <p>В соответствии с требованиями ФГОС к ФАООП для обучающихся с умеренной, тяжелой, глубокой умственной отсталостью, (вариант 2) результативность обучения каждого обучающегося оценивается с учетом особенностей его психофизического развития и особых образовательных потребностей. В связи с этим требования к результатам освоения образовательных программ представляют собой описание возможных результатов образования данной категории обучающихся.</p> <p><b>3 класс:</b></p> <p>Предполагается, что к концу обучения (3 класс) по предмету «Домоводство» учащиеся по возможности будут:</p> <ul style="list-style-type: none"> <li>– Умение принимать посильное участие в повседневных делах дома и в школе.</li> <li>– Умение выполнять доступные бытовые поручения (обязанности), связанные с уборкой, уходом за вещами, участием в покупке продуктов и приготовлением пищи и др.</li> <li>– Умение выполнять работу качественно, в установленный промежуток времени и оценивать полученный результат, радоваться достижениям.</li> <li>– Умение взаимодействовать с окружающими людьми в соответствии с общепринятыми нормами поведения, в доступной форме</li> </ul>
--	---

оказывать поддержку и взаимопомощь, сопереживать, сочувствовать и эмоционально реагировать на различные ситуации дома и в школе.

**4 класс:**

Предполагается, что к концу обучения (4 класс) по предмету «Домоводство» учащиеся по возможности будут:

проявлять интерес к объектам, созданным и используемым человеком;

иметь представления о предметах посуды, мебели, продуктах питания, уборочного инвентаря, бытовой техники;

уметь соблюдать элементарные правила безопасного использования предметов в быту;

иметь представления о социальных ролях людей;

овладеют умением выполнять доступные бытовые поручения (обязанности), связанные с выполнением повседневных дел дома;

уметь выполнять доступные бытовые виды работ: уборка, стирка, чистка одежды, обуви, сервировка стола, др.;

**8.2 Система оценки по учебному предмету:**

Аттестация обучающихся проводится в течение учебного года как результат освоения образовательной программы. При аттестации обучающихся, используется только качественная оценка успешности освоения учебной программы.

Во время обучения целесообразно всячески поощрять и стимулировать работу обучающихся. При обучении по программе «Домоводство» центральным результатом является появление значимых предпосылок трудовой деятельности, одной из которых является способность её осуществления не только под прямым и непосредственным руководством и контролем учителя, но и с определённой долей самостоятельности во взаимодействии с учителем и одноклассниками. В целом, оценка достижения обучающимися с умственной отсталостью предметных результатов должна базироваться на принципах индивидуального и дифференцированного подходов. Система оценки результатов отражает степень выполнения обучающимся СИПР, взаимодействие следующих компонентов:

- что обучающийся знает и умеет на конец учебного периода,
- что из полученных знаний и умений он применяет на практике,
- насколько активно, адекватно и самостоятельно он их применяет.

Диагностика достижения предметных результатов по предмету «Домоводство» проводится в 3 этапа:

1 этап – сентябрь (стартовая диагностика);

2 этап – декабрь (промежуточная диагностика);

3 этап – май (итоговая диагностика).

Оценка выявленных результатов обучения осуществляется в оценочных показателях, основанных на качественных критериях по итогам выполняемых практических действий: «выполняет действие самостоятельно», «выполняет действие по инструкции» (вербальной или невербальной), «выполняет действие по образцу», «выполняет действие с частичной физической помощью», «выполняет действие со значительной физической помощью», «действие не выполняет»; «узнает объект», «не всегда узнает объект», «не узнает объект». Выявление представлений, умений и навыков обучающихся в каждой образовательной области должно создавать основу для корректировки СИПР, конкретизации содержания дальнейшей коррекционно-развивающей работы. В случае затруднений в оценке сформированности действий, представлений в связи с отсутствием видимых изменений, обусловленных тяжестью имеющихся у ребенка нарушений, следует оценивать его эмоциональное состояние, другие возможные личностные результаты.

Оценка	Критерии
--------	----------

	Оценка не ставится	недостаточный уровень – оценка не ставится, обучающийся не понимает смысла задания и не выполняет его совместно с учителем.	
	Оценка «3» удовлетворительно	допустимый уровень - предложенное задание выполняет с контролирующей помощью, в отдельных ситуациях самостоятельно. Задания подбираются с учетом индивидуальных особенностей и возможностей ребенка.	
	Оценка «4» хорошо	достаточный уровень – обучающийся способен самостоятельно выполнить задание (иногда только в определенных условиях), допускает ошибки, которые может исправить по замечанию учителя. Задания подбираются с учетом индивидуальных особенностей и возможностей ребенка.	
	Оценка «5» отлично	оптимальный уровень – обучающийся самостоятельно выполняет предложенное задание. Задания подбираются с учетом индивидуальных особенностей и возможностей ребенка.	
<b>IX. Учебно-методическое обеспечение образовательного процесса</b>	<p>Мир природы и человека. 1 класс: учеб. для общеобразоват. организаций, реализующих адапт. основ-ные общеобразоват. Программы В 2 частях Ч 1 / Н.Б. Матвеева, И.А. Ярочкина, М.А. Попова, Т.О. Куртова. – М.: Про-свещение, 2017.</p> <p>Мир природы и человека. 1 класс: учеб. для общеобразоват. организаций, реализующих адапт. основ-ные общеобразоват. Программы В 2 частях Ч 2 / Н.Б. Матвеева, И.А. Ярочкина, М.А. Попова, Т.О. Куртова. – М.: Про-свещение, 2017.</p> <p>Мир природы и человека. 2 класс: учеб. для общеобразоват. организаций, реализующих адапт. основ-ные общеобразоват. Программы В 2 частях Ч 2 / Н.Б. Матвеева, И.А. Ярочкина, М.А. Попова, Т.О. Куртова. – М.: Про-свещение, 2017.</p> <p>Мир природы и человека. 3 класс: учеб. для общеобразоват. организаций, реализующих адапт. основ-ные общеобразоват. Программы В 2 частях Ч 2 / Н.Б. Матвеева, И.А. Ярочкина, М.А. Попова, Т.О. Куртова. – М.: Про-свещение, 2017.</p> <p>Живой мир. 1 класс: раб. тетрадь для общеобразоват. организаций, реализующих адапт. основные общеобразоват. программы / Н.Б. Матвеева, М.А. Попова. – М.: Просвещение, 2016.</p> <p>Вахрушев, А. А. Окружающий мир. 1-4 класс. («Я и мир вокруг», «Наша планета Земля», «Обитатели Земли», «Человек и природа»): учебник : в 2 ч. / А. А. Вахрушев, О. В. Бурский, А. С. Раутиан. – М. :Баласс</p> <p>Курапова, И. И. Мои первые опыты: учебное пособие к курсу «Окружающий мир» для 1–2, 3-4 классов / И. И. Курапова ; под ред. А. А. Вахрушева.</p> <p>Кудрина С.В. Окружающим мир -1 класс. Учебник специальных (коррекционных) образовательных учреждений VIII вид, Москва « Владос» 2011г.</p>		

